

# Chez Martin Resto

## Finanzplan

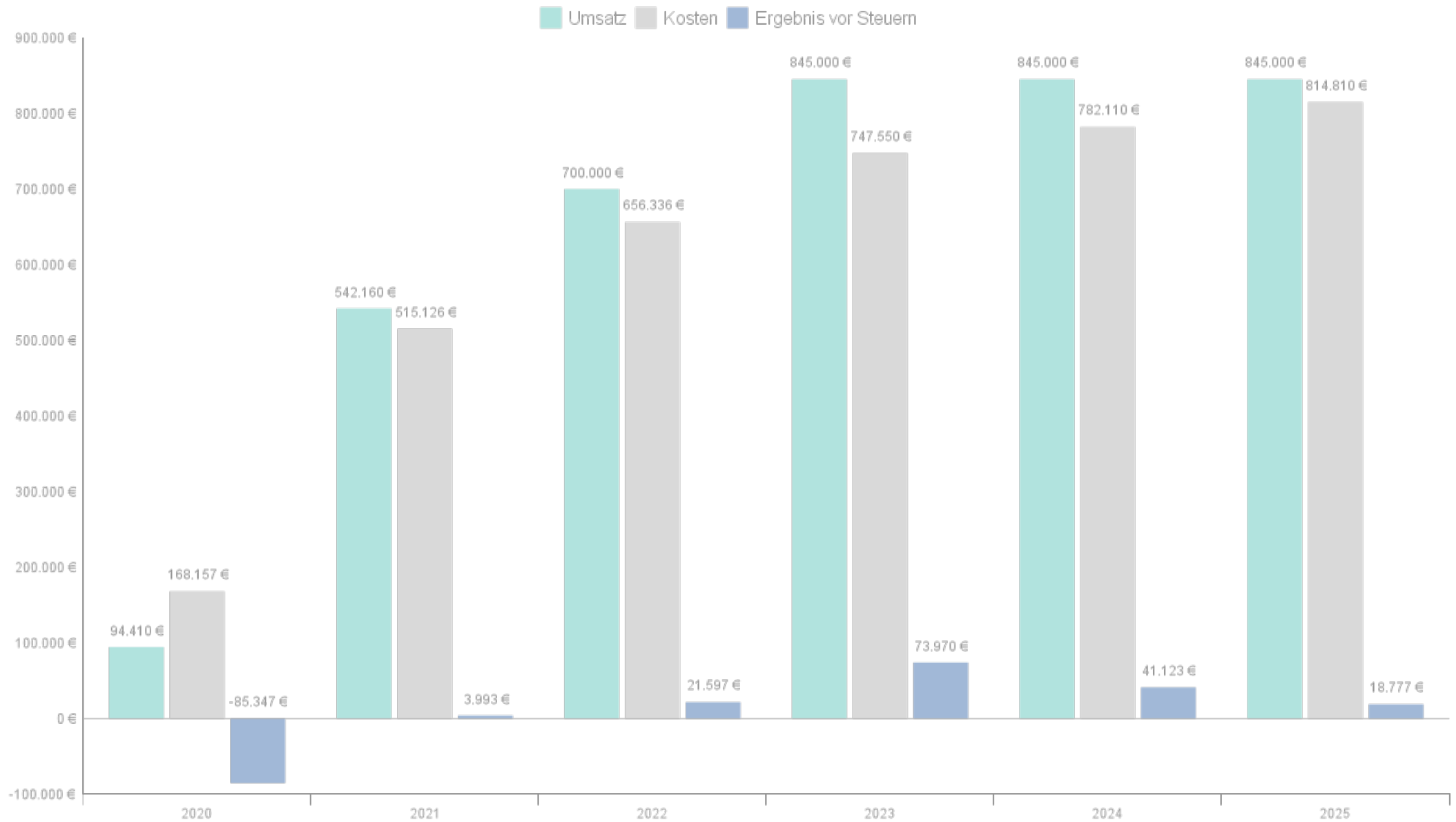
<b>Rechtsform</b>	GmbH
<b>Branche</b>	Gastronomie
<b>Planungshorizont</b>	Juli 2020 - Dezember 2025
<b>Währung</b>	Euro

## Inhaltsverzeichnis

1. Rentabilitätsrechnung
  - I. Chart
  - II. Tabelle
2. Liquiditätsplanung
  - I. Chart
  - II. Tabelle
3. Charts
  - I. Umsatzplanung
  - II. Direkte Kosten
  - III. Personalplanung
  - IV. Marketingplan
  - V. Gründungs- und Betriebskosten
  - VI. Investitionsplan
4. Tabellen
  - I. Umsatzplanung
  - II. Direkte Kosten
  - III. Personalplanung
  - IV. Marketingplan
  - V. Gründungs- und Betriebskosten
  - VI. Investitionsplan
  - VII. Finanzierungsplan

# 1. Rentabilitätsrechnung

## I. Chart



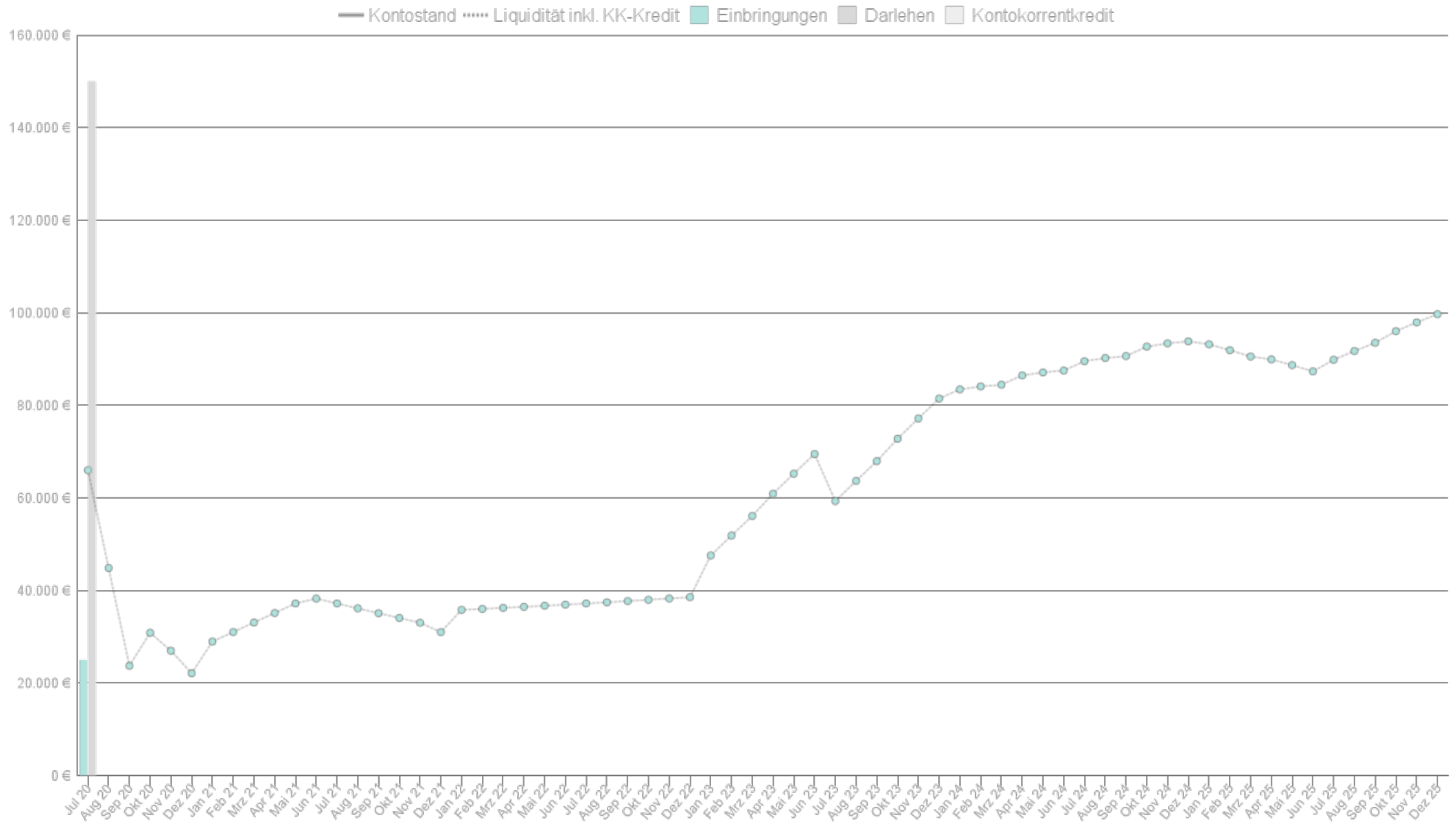
## II. Tabelle Rentabilität

(Werte ohne Ust.)

	2020 (6 Monate) in €	2021 in €	2022 in €	2023 in €	2024 in €	2025 in €
<b>Betriebseinnahmen</b>	<b>94.410</b>	<b>542.160</b>	<b>700.000</b>	<b>845.000</b>	<b>845.000</b>	<b>845.000</b>
Direkte Kosten	33.044	189.756	245.000	295.750	295.750	295.750
<b>Rohhertrag</b>	<b>61.367</b>	<b>352.404</b>	<b>455.000</b>	<b>549.250</b>	<b>549.250</b>	<b>549.250</b>
Personal	75.891	195.570	249.936	270.600	285.360	297.660
Marketing	24.500	57.000	73.200	92.400	111.600	130.800
Gründungskosten	1.323	0	0	0	0	0
Betriebskosten	33.400	72.800	88.200	88.800	89.400	90.600
<b>Ergebnis vor Zinsen &amp; AfA</b>	<b>-73.747</b>	<b>27.034</b>	<b>43.664</b>	<b>97.450</b>	<b>62.890</b>	<b>30.190</b>
Zinsen	2.175	4.191	3.217	2.130	1.042	113
AfA Investitionen	9.425	18.850	18.850	21.350	20.725	11.300
AfA Lager	0	0	0	0	0	0
<b>Ergebnis vor Steuern</b>	<b>-85.347</b>	<b>3.993</b>	<b>21.597</b>	<b>73.970</b>	<b>41.123</b>	<b>18.777</b>
Gewerbsteuer (380 %)	0	0	0	1.890	5.469	2.497
Körperschaftsteuer (15,0 %)	0	0	0	2.132	6.168	2.817
Solidaritätszuschlag (5,50 %)	0	0	0	117	339	155
<b>Ergebnis nach Steuern</b>	<b>-85.347</b>	<b>3.993</b>	<b>21.597</b>	<b>69.831</b>	<b>29.146</b>	<b>13.308</b>
Bruttomarge	65,0 %	65,0 %	65,0 %	65,0 %	65,0 %	65,0 %
EBITDA Marge	-78,1 %	5,0 %	6,2 %	11,5 %	7,4 %	3,6 %
Netto Umsatzrendite	-90,4 %	0,7 %	3,1 %	8,3 %	3,4 %	1,6 %

## 2. Liquiditätsplanung

### I. Chart



## II. Liquidität 2020

(Werte inkl. Ust.)

	Jul 20 in €	Aug 20 in €	Sep 20 in €	Okt 20 in €	Nov 20 in €	Dez 20 in €
<b>Geschäftstätigkeit</b>						
Umsatz	0	0	0	37.449	37.449	37.449
Einkauf / Direkte Kosten	0	0	0	0	13.107	13.107
Personal	6.950	11.870	11.870	15.068	15.068	15.068
Marketing	8.330	4.165	4.165	4.165	4.165	4.165
Gründungskosten	1.541	0	0	0	0	0
Betriebskosten	5.609	5.609	5.609	5.609	5.609	6.799
<b>Kontozu-/abfluss</b>	<b>-22.430</b>	<b>-21.644</b>	<b>-21.644</b>	<b>12.608</b>	<b>-499</b>	<b>-1.689</b>
<b>Investitionstätigkeit</b>						
Investitionen	104.720	0	0	0	0	0
<b>Kontozu-/abfluss</b>	<b>-104.720</b>	<b>0</b>	<b>0</b>	<b>0</b>	<b>0</b>	<b>0</b>
<b>Finanzierungstätigkeit</b>						
Darlehen	150.000	0	0	0	0	0
Zinsen	363	363	363	363	363	363
Tilgung	0	0	0	0	0	0
Restschuld	150.000	150.000	150.000	150.000	150.000	150.000
Einbringung Eigenkapital	25.000	0	0	0	0	0
<b>Kontozu-/abfluss</b>	<b>174.638</b>	<b>-363</b>	<b>-363</b>	<b>-363</b>	<b>-363</b>	<b>-363</b>
<b>Steuern</b>						
Vorsteuer	18.478	874	874	874	2.967	3.157
Umsatzsteuer	0	0	0	5.979	5.979	5.979
Gewerbsteuer	0	0	0	0	0	0
Körperschaftsteuer & Soli	0	0	0	0	0	0
<b>Kontozu-/abfluss</b>	<b>18.478</b>	<b>874</b>	<b>874</b>	<b>-5.105</b>	<b>-3.013</b>	<b>-2.823</b>
<b>Kontostand</b>						
<b>Kontostand</b>	<b>65.966</b>	<b>44.833</b>	<b>23.701</b>	<b>30.841</b>	<b>26.967</b>	<b>22.092</b>
<b>Verfügbare Liquidität</b>	<b>65.966</b>	<b>44.833</b>	<b>23.701</b>	<b>30.841</b>	<b>26.967</b>	<b>22.092</b>

## III. Liquidität 2021

	Jan 21 in €	Feb 21 in €	Mrz 21 in €	Apr 21 in €	Mai 21 in €	Jun 21 in €	Jul 21 in €	Aug 21 in €	Sep 21 in €	Okt 21 in €	Nov 21 in €	Dez 21 in €
(Werte inkl. Ust.)												
<b>Geschäftstätigkeit</b>												
Umsatz	53.764	53.764	53.764	53.764	53.764	53.764	53.764	53.764	53.764	53.764	53.764	53.764
Einkauf / Direkte Kosten	13.107	18.817	18.817	18.817	18.817	18.817	18.817	18.817	18.817	18.817	18.817	18.817
Personal	16.298	16.298	16.298	16.298	16.298	16.298	16.298	16.298	16.298	16.298	16.298	16.298
Marketing	5.653	5.653	5.653	5.653	5.653	5.653	5.653	5.653	5.653	5.653	5.653	5.653
Gründungskosten	0	0	0	0	0	0	0	0	0	0	0	0
Betriebskosten	6.204	6.204	6.204	6.204	6.204	7.394	6.204	6.204	6.204	6.204	6.204	7.394
<b>Kontozu-/abfluss</b>	<b>12.503</b>	<b>6.793</b>	<b>6.793</b>	<b>6.793</b>	<b>6.793</b>	<b>5.603</b>	<b>6.793</b>	<b>6.793</b>	<b>6.793</b>	<b>6.793</b>	<b>6.793</b>	<b>5.603</b>
<b>Investitionstätigkeit</b>												
Investitionen	0	0	0	0	0	0	0	0	0	0	0	0
<b>Kontozu-/abfluss</b>	<b>0</b>	<b>0</b>	<b>0</b>	<b>0</b>	<b>0</b>	<b>0</b>	<b>0</b>	<b>0</b>	<b>0</b>	<b>0</b>	<b>0</b>	<b>0</b>
<b>Finanzierungstätigkeit</b>												
Darlehen	0	0	0	0	0	0	0	0	0	0	0	0
Zinsen	363	363	363	363	363	363	355	347	340	332	325	317
Tilgung	0	0	0	0	0	0	3.125	3.125	3.125	3.125	3.125	3.125
Restschuld	150.000	150.000	150.000	150.000	150.000	150.000	146.875	143.750	140.625	137.500	134.375	131.250
Einbringung Eigenkapital	0	0	0	0	0	0	0	0	0	0	0	0
<b>Kontozu-/abfluss</b>	<b>-363</b>	<b>-363</b>	<b>-363</b>	<b>-363</b>	<b>-363</b>	<b>-363</b>	<b>-3.480</b>	<b>-3.472</b>	<b>-3.465</b>	<b>-3.457</b>	<b>-3.450</b>	<b>-3.442</b>
<b>Steuern</b>												
Vorsteuer	3.299	4.211	4.211	4.211	4.211	4.401	4.211	4.211	4.211	4.211	4.211	4.401
Umsatzsteuer	8.584	8.584	8.584	8.584	8.584	8.584	8.584	8.584	8.584	8.584	8.584	8.584
Gewerbsteuer	0	0	0	0	0	0	0	0	0	0	0	0
Körperschaftsteuer & Soli	0	0	0	0	0	0	0	0	0	0	0	0
<b>Kontozu-/abfluss</b>	<b>-5.285</b>	<b>-4.373</b>	<b>-4.373</b>	<b>-4.373</b>	<b>-4.373</b>	<b>-4.183</b>	<b>-4.373</b>	<b>-4.373</b>	<b>-4.373</b>	<b>-4.373</b>	<b>-4.373</b>	<b>-4.183</b>
<b>Kontostand</b>												
<b>Kontostand</b>	<b>28.948</b>	<b>31.005</b>	<b>33.062</b>	<b>35.119</b>	<b>37.176</b>	<b>38.233</b>	<b>37.173</b>	<b>36.120</b>	<b>35.074</b>	<b>34.037</b>	<b>33.006</b>	<b>30.984</b>
<b>Verfügbare Liquidität</b>	<b>28.948</b>	<b>31.005</b>	<b>33.062</b>	<b>35.119</b>	<b>37.176</b>	<b>38.233</b>	<b>37.173</b>	<b>36.120</b>	<b>35.074</b>	<b>34.037</b>	<b>33.006</b>	<b>30.984</b>

## IV. Liquidität 2022

	Jan 22 in €	Feb 22 in €	Mrz 22 in €	Apr 22 in €	Mai 22 in €	Jun 22 in €	Jul 22 in €	Aug 22 in €	Sep 22 in €	Okt 22 in €	Nov 22 in €	Dez 22 in €
(Werte inkl. Ust.)												
<b>Geschäftstätigkeit</b>												
Umsatz	69.417	69.417	69.417	69.417	69.417	69.417	69.417	69.417	69.417	69.417	69.417	69.417
Einkauf / Direkte Kosten	18.817	24.296	24.296	24.296	24.296	24.296	24.296	24.296	24.296	24.296	24.296	24.296
Personal	20.828	20.828	20.828	20.828	20.828	20.828	20.828	20.828	20.828	20.828	20.828	20.828
Marketing	7.259	7.259	7.259	7.259	7.259	7.259	7.259	7.259	7.259	7.259	7.259	7.259
Gründungskosten	0	0	0	0	0	0	0	0	0	0	0	0
Betriebskosten	7.740	7.740	7.740	7.740	7.740	7.740	7.740	7.740	7.740	7.740	7.740	7.740
<b>Kontozu-/abfluss</b>	<b>14.773</b>	<b>9.294</b>	<b>9.294</b>	<b>9.294</b>	<b>9.294</b>	<b>9.294</b>	<b>9.294</b>	<b>9.294</b>	<b>9.294</b>	<b>9.294</b>	<b>9.294</b>	<b>9.294</b>
<b>Investitionstätigkeit</b>												
Investitionen	0	0	0	0	0	0	0	0	0	0	0	0
<b>Kontozu-/abfluss</b>	<b>0</b>	<b>0</b>	<b>0</b>	<b>0</b>	<b>0</b>	<b>0</b>	<b>0</b>	<b>0</b>	<b>0</b>	<b>0</b>	<b>0</b>	<b>0</b>
<b>Finanzierungstätigkeit</b>												
Darlehen	0	0	0	0	0	0	0	0	0	0	0	0
Zinsen	310	302	295	287	279	272	264	257	249	242	234	227
Tilgung	3.125	3.125	3.125	3.125	3.125	3.125	3.125	3.125	3.125	3.125	3.125	3.125
Restschuld	128.125	125.000	121.875	118.750	115.625	112.500	109.375	106.250	103.125	100.000	96.875	93.750
Einbringung Eigenkapital	0	0	0	0	0	0	0	0	0	0	0	0
<b>Kontozu-/abfluss</b>	<b>-3.435</b>	<b>-3.427</b>	<b>-3.420</b>	<b>-3.412</b>	<b>-3.404</b>	<b>-3.397</b>	<b>-3.389</b>	<b>-3.382</b>	<b>-3.374</b>	<b>-3.367</b>	<b>-3.359</b>	<b>-3.352</b>
<b>Steuern</b>												
Vorsteuer	4.553	5.428	5.428	5.428	5.428	5.428	5.428	5.428	5.428	5.428	5.428	5.428
Umsatzsteuer	11.083	11.083	11.083	11.083	11.083	11.083	11.083	11.083	11.083	11.083	11.083	11.083
Gewerbesteuer	0	0	0	0	0	0	0	0	0	0	0	0
Körperschaftsteuer & Soli	0	0	0	0	0	0	0	0	0	0	0	0
<b>Kontozu-/abfluss</b>	<b>-6.530</b>	<b>-5.656</b>	<b>-5.656</b>	<b>-5.656</b>	<b>-5.656</b>	<b>-5.656</b>	<b>-5.656</b>	<b>-5.656</b>	<b>-5.656</b>	<b>-5.656</b>	<b>-5.656</b>	<b>-5.656</b>
<b>Kontostand</b>												
<b>Kontostand</b>	<b>35.791</b>	<b>36.003</b>	<b>36.222</b>	<b>36.449</b>	<b>36.683</b>	<b>36.925</b>	<b>37.174</b>	<b>37.431</b>	<b>37.695</b>	<b>37.967</b>	<b>38.247</b>	<b>38.534</b>
<b>Verfügbare Liquidität</b>	<b>35.791</b>	<b>36.003</b>	<b>36.222</b>	<b>36.449</b>	<b>36.683</b>	<b>36.925</b>	<b>37.174</b>	<b>37.431</b>	<b>37.695</b>	<b>37.967</b>	<b>38.247</b>	<b>38.534</b>



## V. Liquidität 2023

	Jan 23	Feb 23	Mrz 23	Apr 23	Mai 23	Jun 23	Jul 23	Aug 23	Sep 23	Okt 23	Nov 23	Dez 23
	in €	in €	in €	in €	in €	in €	in €	in €	in €	in €	in €	in €
(Werte inkl. Ust.)												
<b>Geschäftstätigkeit</b>												
Umsatz	83.796	83.796	83.796	83.796	83.796	83.796	83.796	83.796	83.796	83.796	83.796	83.796
Einkauf / Direkte Kosten	24.296	29.329	29.329	29.329	29.329	29.329	29.329	29.329	29.329	29.329	29.329	29.329
Personal	22.550	22.550	22.550	22.550	22.550	22.550	22.550	22.550	22.550	22.550	22.550	22.550
Marketing	9.163	9.163	9.163	9.163	9.163	9.163	9.163	9.163	9.163	9.163	9.163	9.163
Gründungskosten	0	0	0	0	0	0	0	0	0	0	0	0
Betriebskosten	7.799	7.799	7.799	7.799	7.799	7.799	7.799	7.799	7.799	7.799	7.799	7.799
<b>Kontozu-/abfluss</b>	<b>19.988</b>	<b>14.955</b>	<b>14.955</b>	<b>14.955</b>	<b>14.955</b>	<b>14.955</b>	<b>14.955</b>	<b>14.955</b>	<b>14.955</b>	<b>14.955</b>	<b>14.955</b>	<b>14.955</b>
<b>Investitionstätigkeit</b>												
Investitionen	0	0	0	0	0	0	17.850	0	0	0	0	0
<b>Kontozu-/abfluss</b>	<b>0</b>	<b>0</b>	<b>0</b>	<b>0</b>	<b>0</b>	<b>0</b>	<b>-17.850</b>	<b>0</b>	<b>0</b>	<b>0</b>	<b>0</b>	<b>0</b>
<b>Finanzierungstätigkeit</b>												
Darlehen	0	0	0	0	0	0	0	0	0	0	0	0
Zinsen	219	211	204	196	189	181	174	166	159	151	143	136
Tilgung	3.125	3.125	3.125	3.125	3.125	3.125	3.125	3.125	3.125	3.125	3.125	3.125
Restschuld	90.625	87.500	84.375	81.250	78.125	75.000	71.875	68.750	65.625	62.500	59.375	56.250
Einbringung Eigenkapital	0	0	0	0	0	0	0	0	0	0	0	0
<b>Kontozu-/abfluss</b>	<b>-3.344</b>	<b>-3.336</b>	<b>-3.329</b>	<b>-3.321</b>	<b>-3.314</b>	<b>-3.306</b>	<b>-3.299</b>	<b>-3.291</b>	<b>-3.284</b>	<b>-3.276</b>	<b>-3.268</b>	<b>-3.261</b>
<b>Steuern</b>												
Vorsteuer	5.741	6.545	6.545	6.545	6.545	6.545	9.395	6.545	6.545	6.545	6.545	6.545
Umsatzsteuer	13.379	13.379	13.379	13.379	13.379	13.379	13.379	13.379	13.379	13.379	13.379	13.379
Gewerbesteuer	0	473	0	0	473	0	0	473	0	0	473	0
Körperschaftsteuer & Soli	0	0	562	0	0	562	0	0	562	0	0	562
<b>Kontozu-/abfluss</b>	<b>-7.638</b>	<b>-7.307</b>	<b>-7.397</b>	<b>-6.834</b>	<b>-7.307</b>	<b>-7.397</b>	<b>-3.984</b>	<b>-7.307</b>	<b>-7.397</b>	<b>-6.834</b>	<b>-7.307</b>	<b>-7.397</b>
<b>Kontostand</b>												
<b>Kontostand</b>	<b>47.540</b>	<b>51.852</b>	<b>56.082</b>	<b>60.881</b>	<b>65.215</b>	<b>69.468</b>	<b>59.290</b>	<b>63.647</b>	<b>67.922</b>	<b>72.767</b>	<b>77.146</b>	<b>81.444</b>
<b>Verfügbare Liquidität</b>	<b>47.540</b>	<b>51.852</b>	<b>56.082</b>	<b>60.881</b>	<b>65.215</b>	<b>69.468</b>	<b>59.290</b>	<b>63.647</b>	<b>67.922</b>	<b>72.767</b>	<b>77.146</b>	<b>81.444</b>

## VI. Liquidität 2024

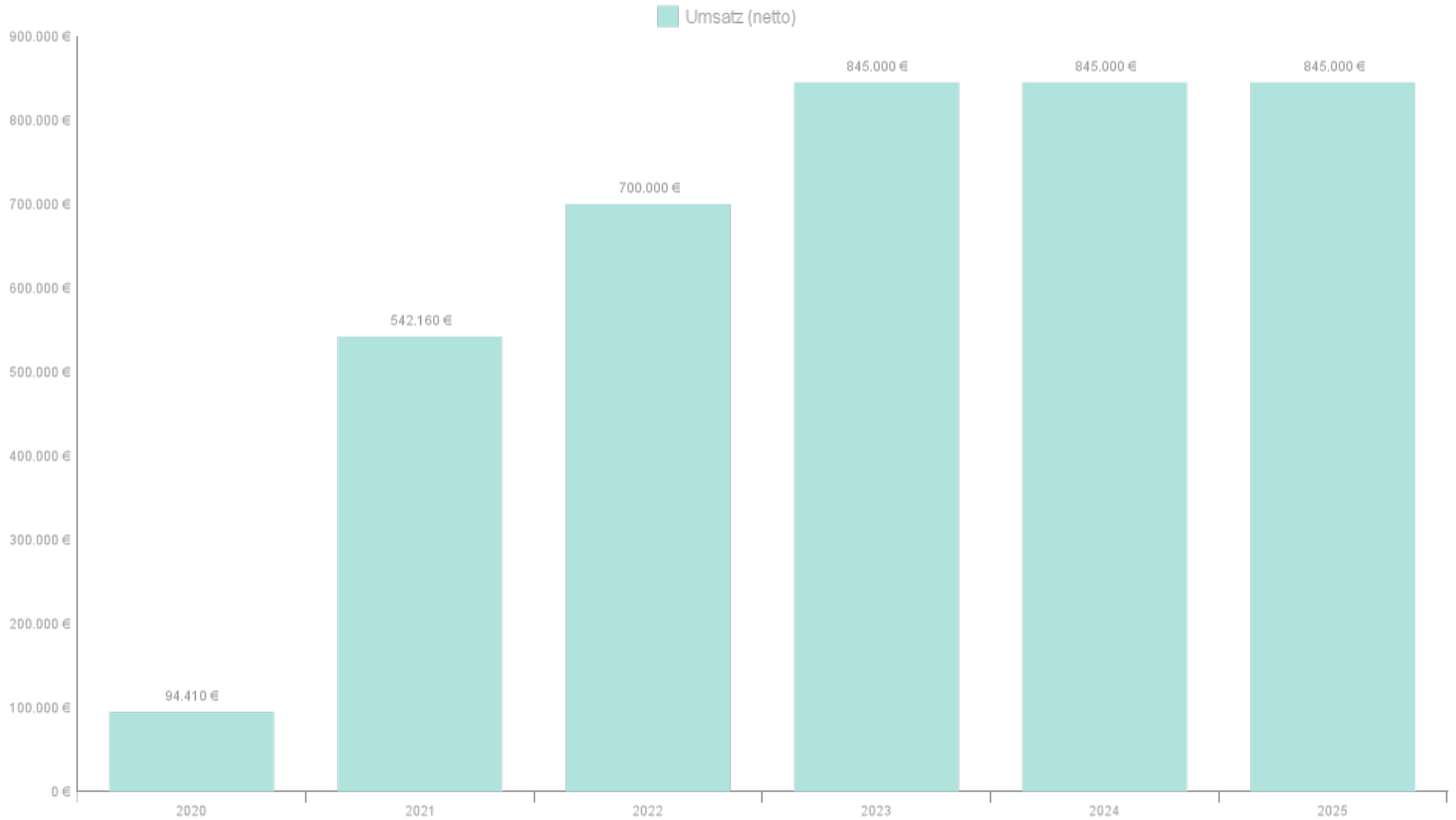
	Jan 24	Feb 24	Mrz 24	Apr 24	Mai 24	Jun 24	Jul 24	Aug 24	Sep 24	Okt 24	Nov 24	Dez 24
	in €	in €	in €	in €	in €	in €	in €	in €	in €	in €	in €	in €
<b>(Werte inkl. Ust.)</b>												
<b>Geschäftstätigkeit</b>												
Umsatz	83.796	83.796	83.796	83.796	83.796	83.796	83.796	83.796	83.796	83.796	83.796	83.796
Einkauf / Direkte Kosten	29.329	29.329	29.329	29.329	29.329	29.329	29.329	29.329	29.329	29.329	29.329	29.329
Personal	23.780	23.780	23.780	23.780	23.780	23.780	23.780	23.780	23.780	23.780	23.780	23.780
Marketing	11.067	11.067	11.067	11.067	11.067	11.067	11.067	11.067	11.067	11.067	11.067	11.067
Gründungskosten	0	0	0	0	0	0	0	0	0	0	0	0
Betriebskosten	7.859	7.859	7.859	7.859	7.859	7.859	7.859	7.859	7.859	7.859	7.859	7.859
<b>Kontozu-/abfluss</b>	<b>11.762</b>	<b>11.762</b>	<b>11.762</b>	<b>11.762</b>	<b>11.762</b>	<b>11.762</b>	<b>11.762</b>	<b>11.762</b>	<b>11.762</b>	<b>11.762</b>	<b>11.762</b>	<b>11.762</b>
<b>Investitionstätigkeit</b>												
Investitionen	0	0	0	0	0	0	0	0	0	0	0	0
<b>Kontozu-/abfluss</b>	<b>0</b>	<b>0</b>	<b>0</b>	<b>0</b>	<b>0</b>	<b>0</b>	<b>0</b>	<b>0</b>	<b>0</b>	<b>0</b>	<b>0</b>	<b>0</b>
<b>Finanzierungstätigkeit</b>												
Darlehen	0	0	0	0	0	0	0	0	0	0	0	0
Zinsen	128	121	113	106	98	91	83	76	68	60	53	45
Tilgung	3.125	3.125	3.125	3.125	3.125	3.125	3.125	3.125	3.125	3.125	3.125	3.125
Restschuld	53.125	50.000	46.875	43.750	40.625	37.500	34.375	31.250	28.125	25.000	21.875	18.750
Einbringung Eigenkapital	0	0	0	0	0	0	0	0	0	0	0	0
<b>Kontozu-/abfluss</b>	<b>-3.253</b>	<b>-3.246</b>	<b>-3.238</b>	<b>-3.231</b>	<b>-3.223</b>	<b>-3.216</b>	<b>-3.208</b>	<b>-3.201</b>	<b>-3.193</b>	<b>-3.185</b>	<b>-3.178</b>	<b>-3.170</b>
<b>Steuern</b>												
Vorsteuer	6.858	6.858	6.858	6.858	6.858	6.858	6.858	6.858	6.858	6.858	6.858	6.858
Umsatzsteuer	13.379	13.379	13.379	13.379	13.379	13.379	13.379	13.379	13.379	13.379	13.379	13.379
Gewerbesteuer	0	1.367	0	0	1.367	0	0	1.367	0	0	1.367	0
Körperschaftsteuer & Soli	0	0	1.627	0	0	1.627	0	0	1.627	0	0	1.627
<b>Kontozu-/abfluss</b>	<b>-6.521</b>	<b>-7.888</b>	<b>-8.148</b>	<b>-6.521</b>	<b>-7.888</b>	<b>-8.148</b>	<b>-6.521</b>	<b>-7.888</b>	<b>-8.148</b>	<b>-6.521</b>	<b>-7.888</b>	<b>-8.148</b>
<b>Kontostand</b>												
<b>Kontostand</b>	<b>83.432</b>	<b>84.059</b>	<b>84.435</b>	<b>86.445</b>	<b>87.095</b>	<b>87.494</b>	<b>89.526</b>	<b>90.199</b>	<b>90.620</b>	<b>92.676</b>	<b>93.371</b>	<b>93.815</b>
<b>Verfügbare Liquidität</b>	<b>83.432</b>	<b>84.059</b>	<b>84.435</b>	<b>86.445</b>	<b>87.095</b>	<b>87.494</b>	<b>89.526</b>	<b>90.199</b>	<b>90.620</b>	<b>92.676</b>	<b>93.371</b>	<b>93.815</b>

## VII. Liquidität 2025

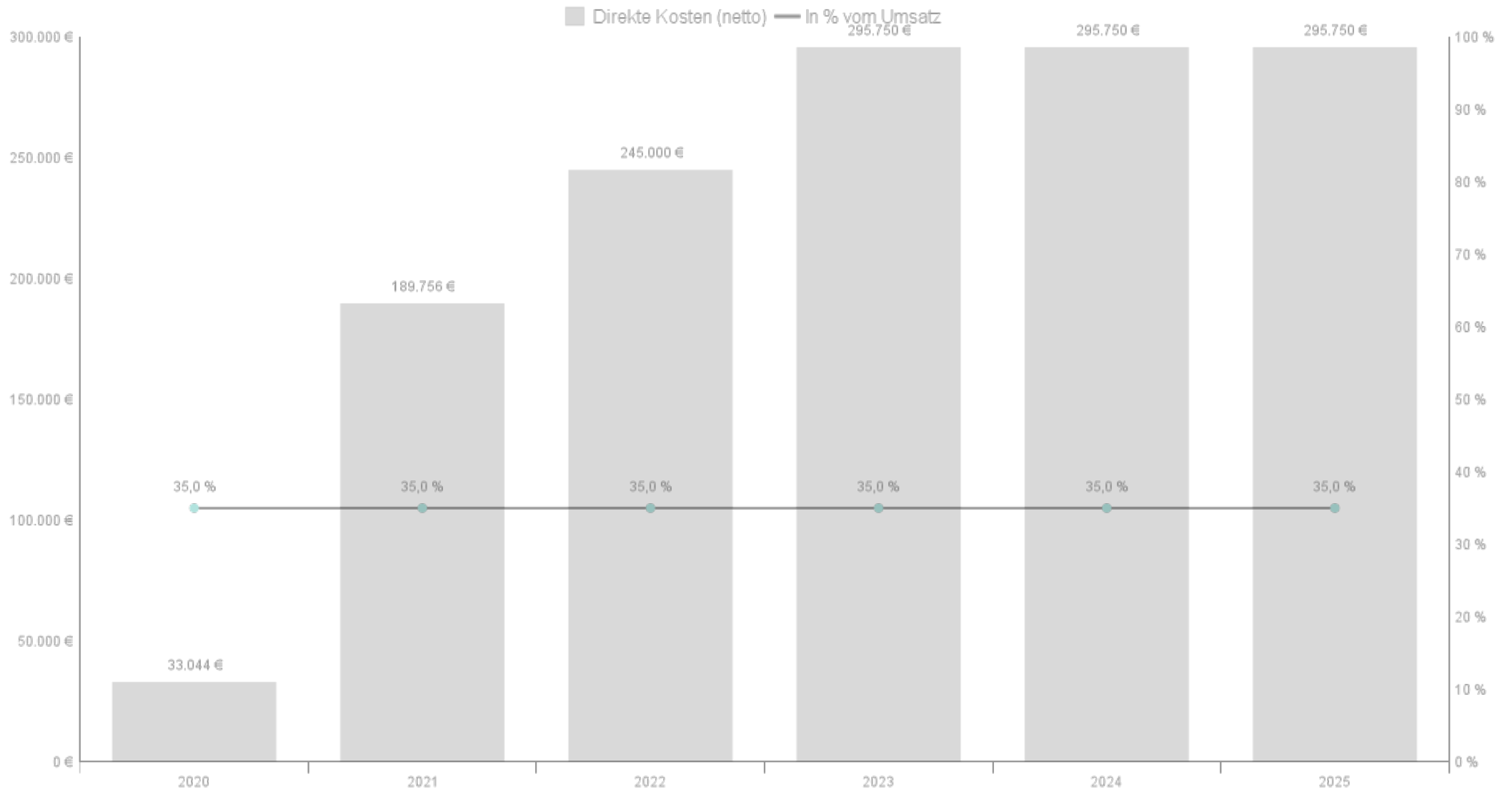
	Jan 25 in €	Feb 25 in €	Mrz 25 in €	Apr 25 in €	Mai 25 in €	Jun 25 in €	Jul 25 in €	Aug 25 in €	Sep 25 in €	Okt 25 in €	Nov 25 in €	Dez 25 in €
(Werte inkl. Ust.)												
<b>Geschäftstätigkeit</b>												
Umsatz	83.796	83.796	83.796	83.796	83.796	83.796	83.796	83.796	83.796	83.796	83.796	83.796
Einkauf / Direkte Kosten	29.329	29.329	29.329	29.329	29.329	29.329	29.329	29.329	29.329	29.329	29.329	29.329
Personal	24.805	24.805	24.805	24.805	24.805	24.805	24.805	24.805	24.805	24.805	24.805	24.805
Marketing	12.971	12.971	12.971	12.971	12.971	12.971	12.971	12.971	12.971	12.971	12.971	12.971
Gründungskosten	0	0	0	0	0	0	0	0	0	0	0	0
Betriebskosten	7.978	7.978	7.978	7.978	7.978	7.978	7.978	7.978	7.978	7.978	7.978	7.978
<b>Kontozu-/abfluss</b>	<b>8.714</b>	<b>8.714</b>	<b>8.714</b>	<b>8.714</b>	<b>8.714</b>	<b>8.714</b>	<b>8.714</b>	<b>8.714</b>	<b>8.714</b>	<b>8.714</b>	<b>8.714</b>	<b>8.714</b>
<b>Investitionstätigkeit</b>												
Investitionen	0	0	0	0	0	0	0	0	0	0	0	0
<b>Kontozu-/abfluss</b>	<b>0</b>	<b>0</b>	<b>0</b>	<b>0</b>	<b>0</b>	<b>0</b>	<b>0</b>	<b>0</b>	<b>0</b>	<b>0</b>	<b>0</b>	<b>0</b>
<b>Finanzierungstätigkeit</b>												
Darlehen	0	0	0	0	0	0	0	0	0	0	0	0
Zinsen	38	30	23	15	8	0	0	0	0	0	0	0
Tilgung	3.125	3.125	3.125	3.125	3.125	3.125	0	0	0	0	0	0
Restschuld	15.625	12.500	9.375	6.250	3.125	0	0	0	0	0	0	0
Einbringung Eigenkapital	0	0	0	0	0	0	0	0	0	0	0	0
<b>Kontozu-/abfluss</b>	<b>-3.163</b>	<b>-3.155</b>	<b>-3.148</b>	<b>-3.140</b>	<b>-3.133</b>	<b>-3.125</b>	<b>0</b>	<b>0</b>	<b>0</b>	<b>0</b>	<b>0</b>	<b>0</b>
<b>Steuern</b>												
Vorsteuer	7.181	7.181	7.181	7.181	7.181	7.181	7.181	7.181	7.181	7.181	7.181	7.181
Umsatzsteuer	13.379	13.379	13.379	13.379	13.379	13.379	13.379	13.379	13.379	13.379	13.379	13.379
Gewerbesteuer	0	624	0	0	624	0	0	624	0	0	624	0
Körperschaftsteuer & Soli	0	0	743	0	0	743	0	0	743	0	0	743
<b>Kontozu-/abfluss</b>	<b>-6.198</b>	<b>-6.822</b>	<b>-6.941</b>	<b>-6.198</b>	<b>-6.822</b>	<b>-6.941</b>	<b>-6.198</b>	<b>-6.822</b>	<b>-6.941</b>	<b>-6.198</b>	<b>-6.822</b>	<b>-6.941</b>
<b>Kontostand</b>												
<b>Kontostand</b>	<b>93.168</b>	<b>91.904</b>	<b>90.530</b>	<b>89.905</b>	<b>88.664</b>	<b>87.312</b>	<b>89.828</b>	<b>91.720</b>	<b>93.493</b>	<b>96.008</b>	<b>97.900</b>	<b>99.673</b>
<b>Verfügbare Liquidität</b>	<b>93.168</b>	<b>91.904</b>	<b>90.530</b>	<b>89.905</b>	<b>88.664</b>	<b>87.312</b>	<b>89.828</b>	<b>91.720</b>	<b>93.493</b>	<b>96.008</b>	<b>97.900</b>	<b>99.673</b>

### 3. Charts

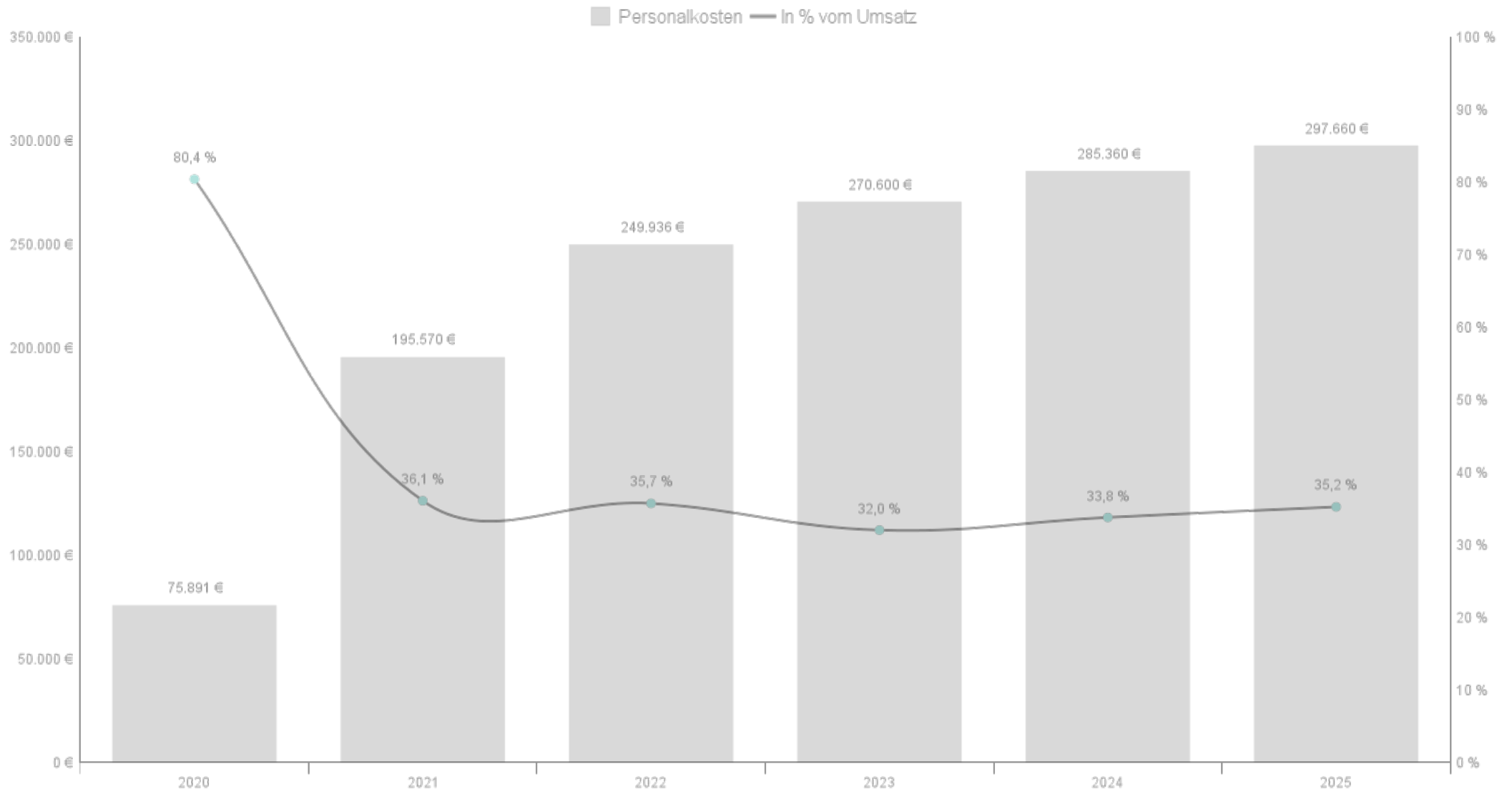
#### I. Umsatzplanung



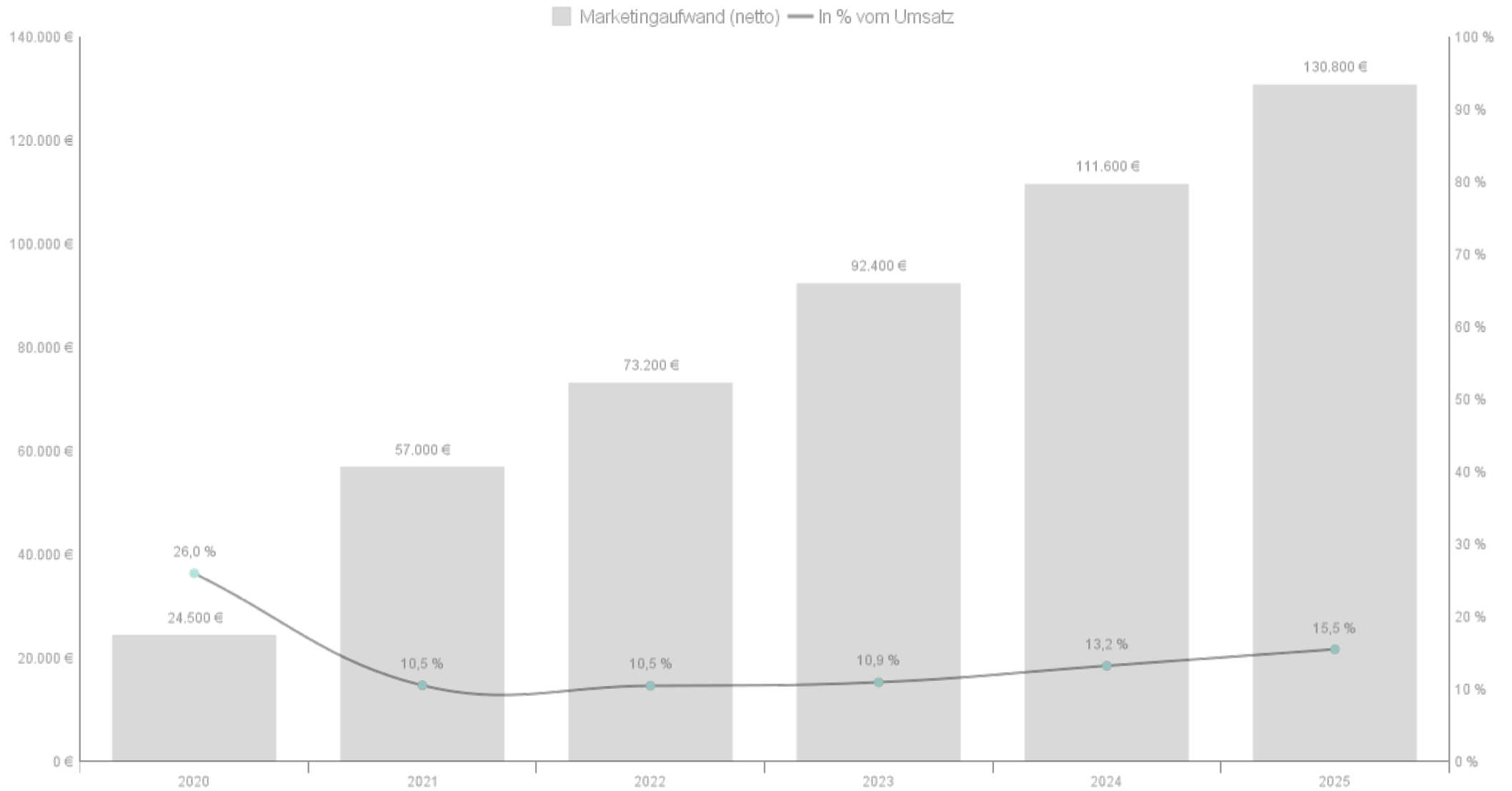
## II. Direkte Kosten



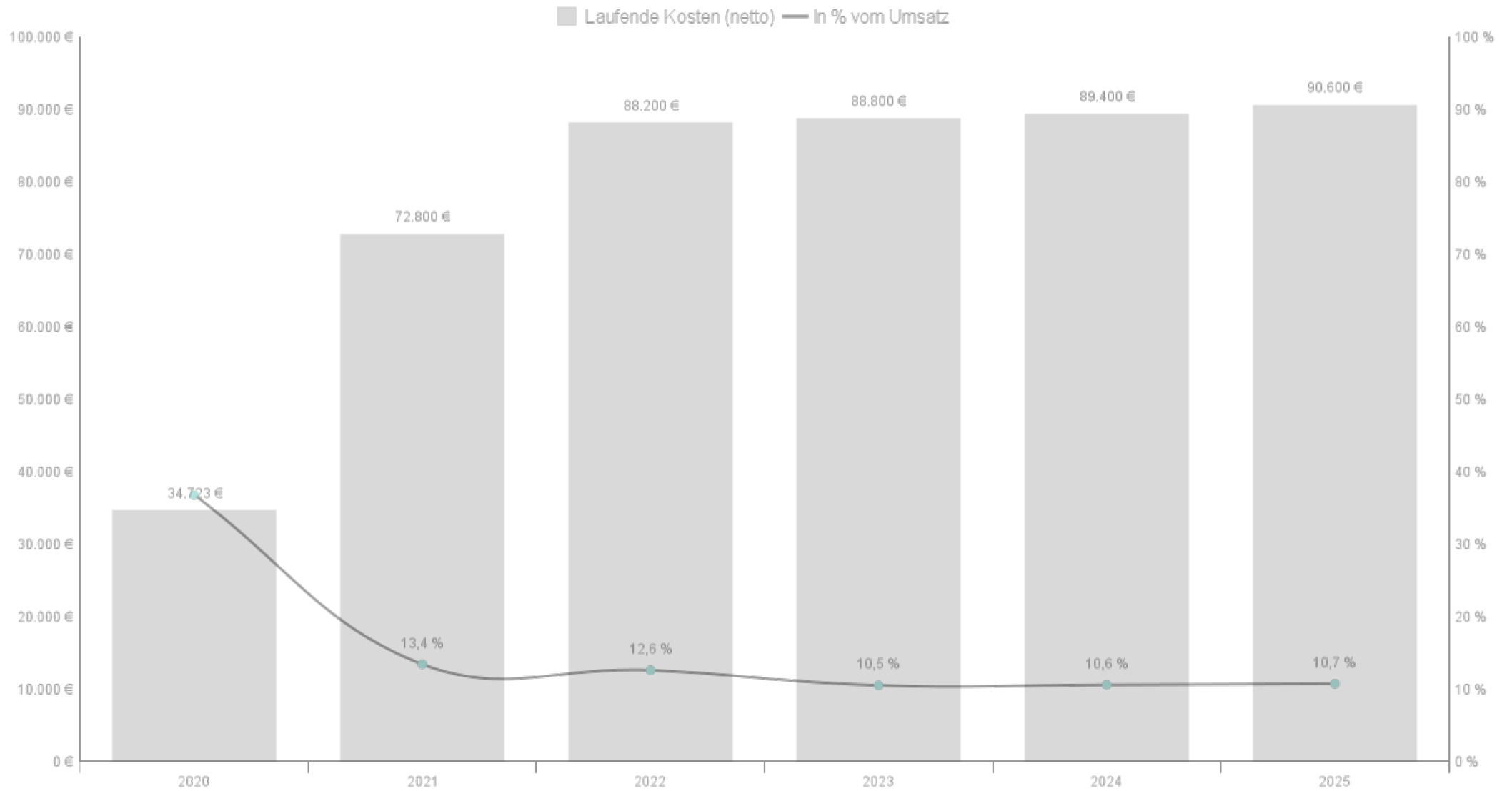
### III. Personalplanung



## IV. Marketingplanung

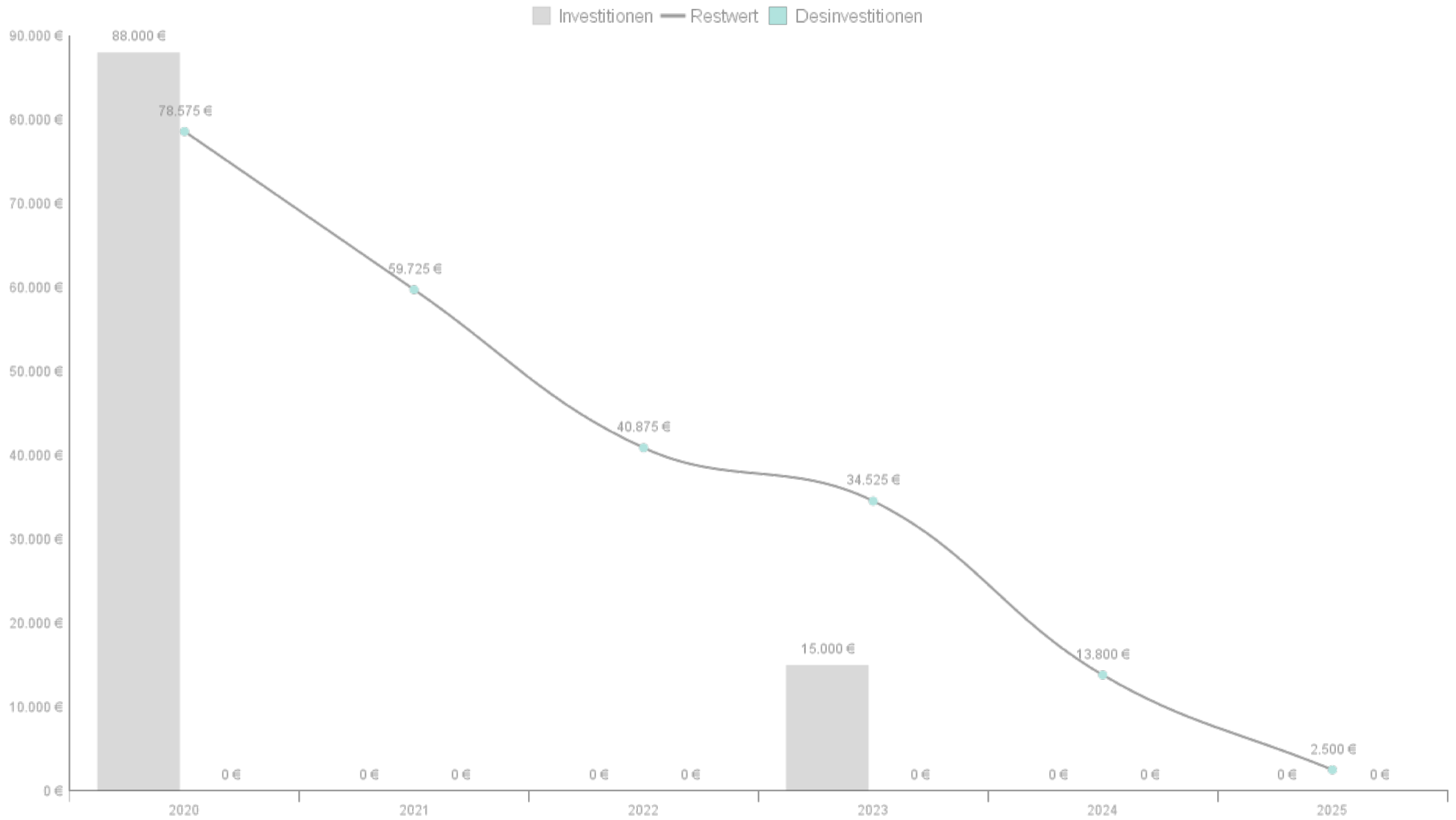


## V. Gründungs- und Betriebskosten





## VI. Investitionsplan



## 4. Tabellen

### I. Umsatzplanung

Mittagstisch	2020 in €	2021 in €	2022 in €	2023 in €	2024 in €	2025 in €
Geplanter Umsatz	24.750	124.200	150.000	195.000	195.000	195.000
Anzahl Kunden	1.650	8.280	10.000	13.000	13.000	13.000
./. Rabatt & Skonto 0 %	0	0	0	0	0	0
./. Zahlungsausfall 0,0 %	0	0	0	0	0	0
= Umsatz netto	24.750	124.200	150.000	195.000	195.000	195.000
Veränderung p.a. (€)	0	99.450	25.800	45.000	0	0
Veränderung p.a. (%)	0,0 %	401,8 %	20,8 %	30,0 %	0,0 %	0,0 %

Bei 50 Stühlen mit maximalem Turnover von 2 mal pro Stuhl und Montag bis Freitag, Durchschnittspreis pro Stuhl 15 Euro.

Umsatz beginnt ab Oktober 2020 und ist dann zunächst bei 25% Auslastung.

Dann 30% 2021, 40% ab 2022, 50% ab 2023

Abendessen	2020 in €	2021 in €	2022 in €	2023 in €	2024 in €	2025 in €
Geplanter Umsatz	69.660	417.960	550.000	650.000	650.000	650.000
Anzahl Kunden	1.620	9.720	12.790,7	15.116,3	15.116,3	15.116,3
./. Rabatt & Skonto 0 %	0	0	0	0	0	0
./. Zahlungsausfall 0,0 %	0	0	0	0	0	0
= Umsatz netto	69.660	417.960	550.000	650.000	650.000	650.000
Veränderung p.a. (€)	0	348.300	132.040	100.000	0	0
Veränderung p.a. (%)	0,0 %	500,0 %	31,6 %	18,2 %	0,0 %	0,0 %

50 Stühle mit maximal 2 mal Turnover pro Tag.

Dienstag bis Sonntag geöffnet. 43 Euro Durchschnitt pro Gast.

Umsatz beginnt ab Oktober 2020, dann 20% Auslastung

2021 30% Auslastung, 2022 40%, dann 50%

2022 40% Auslastung

ab 2023 50% Auslastung

ab 2022 50% Auslastung

## II. Direkte Kosten

Wareneinsatz	2020 in €	2021 in €	2022 in €	2023 in €	2024 in €	2025 in €
Geplanter Umsatz	24.750	124.200	150.000	195.000	195.000	195.000
Direkte Kosten	8.663	43.470	52.500	68.250	68.250	68.250
Marge	65,0 %	65,0 %	65,0 %	65,0 %	65,0 %	65,0 %
Rohertrag	16.088	80.730	97.500	126.750	126.750	126.750

Wareneinsatz von 35%. Liegt leicht über Branchendurchschnitt.

Wareneinsatz	2020 in €	2021 in €	2022 in €	2023 in €	2024 in €	2025 in €
Geplanter Umsatz	69.660	417.960	550.000	650.000	650.000	650.000
Direkte Kosten	24.381	146.286	192.500	227.500	227.500	227.500
Marge	65,0 %	65,0 %	65,0 %	65,0 %	65,0 %	65,0 %
Rohertrag	45.279	271.674	357.500	422.500	422.500	422.500

Wareneinsatz von 35%. Liegt leicht über Branchendurchschnitt

### III. Personalplanung

<b>Geschäftsführer</b>	<b>2020</b> in €	<b>2021</b> in €	<b>2022</b> in €	<b>2023</b> in €	<b>2024</b> in €	<b>2025</b> in €
Anzahl Geschäftsführer	2	2	2	2	2	2
Bruttolohn	20.000	60.000	72.000	88.000	100.000	110.000
Sonderzahlung	0	0	0	0	0	0
Lohnnebenkosten	4.600	13.800	16.560	20.240	23.000	25.300
Personalkosten gesamt	24.600	73.800	88.560	108.240	123.000	135.300
Veränderung in €	0	49.200	14.760	19.680	14.760	12.300
Veränderung in %	0%	200,0 %	20,0 %	22,2 %	13,6 %	10,0 %

#### Geschäftsführergehälter

1. Halbjahr 2.000.

2.500 Euro pro Monat 2021, dann Anstieg

<b>Servicekraft 1</b>	<b>2020</b> in €	<b>2021</b> in €	<b>2022</b> in €	<b>2023</b> in €	<b>2024</b> in €	<b>2025</b> in €
Bruttolohn	15.900	31.800	32.000	32.000	32.000	32.000
Sonderzahlung	0	0	0	0	0	0
Lohnnebenkosten	3.657	7.314	7.360	7.360	7.360	7.360
Personalkosten gesamt	19.557	39.114	39.360	39.360	39.360	39.360
Veränderung in €	0	19.557	246	0	0	0
Veränderung in %	0%	100,0 %	0,6 %	0,0 %	0,0 %	0,0 %

100% Stelle Servicekraft. Durchschnittsgehalt liegt bei 31.300 Euro.

Annahme 32.000.

<b>Küche 1</b>	<b>2020</b> in €	<b>2021</b> in €	<b>2022</b> in €	<b>2023</b> in €	<b>2024</b> in €	<b>2025</b> in €
Bruttolohn	18.000	36.000	36.000	36.000	36.000	36.000
Sonderzahlung	0	0	0	0	0	0
Lohnnebenkosten	4.140	8.280	8.280	8.280	8.280	8.280
Personalkosten gesamt	22.140	44.280	44.280	44.280	44.280	44.280
Veränderung in €	0	22.140	0	0	0	0
Veränderung in %	0%	100,0 %	0,0 %	0,0 %	0,0 %	0,0 %

Untersützung Küche.

36.000 Jahresgehalt

<b>Servicekraft 2</b>	<b>2020</b> in €	<b>2021</b> in €	<b>2022</b> in €	<b>2023</b> in €	<b>2024</b> in €	<b>2025</b> in €
Bruttolohn	7.800	31.200	32.000	32.000	32.000	32.000
Sonderzahlung	0	0	0	0	0	0
Lohnnebenkosten	1.794	7.176	7.360	7.360	7.360	7.360
Personalkosten gesamt	9.594	38.376	39.360	39.360	39.360	39.360
Veränderung in €	0	28.782	984	0	0	0
Veränderung in %	0%	300,0 %	2,6 %	0,0 %	0,0 %	0,0 %

2. Servicekraft mit 100%- Stelle. Ab Oktober mit Beginn des Umsatzanstiegs eingestellt. 32.000 Jahresgehalt.

<b>Service 3</b>	<b>2020</b> in €	<b>2021</b> in €	<b>2022</b> in €	<b>2023</b> in €	<b>2024</b> in €	<b>2025</b> in €
Bruttolohn	0	0	31.200	32.000	32.000	32.000
Sonderzahlung	0	0	0	0	0	0
Lohnnebenkosten	0	0	7.176	7.360	7.360	7.360
Personalkosten gesamt	0	0	38.376	39.360	39.360	39.360
Veränderung in €	0	0	0	984	0	0
Veränderung in %	0%	0%	0%	2,6 %	0,0 %	0,0 %

3. Servicekraft. Ab Januar 2022. 100% Stelle. 32.000 Euro Jahresgehalt

## IV. Marketingplanung

<b>Eröffnungsfeier</b>	<b>2020</b> in €	<b>2021</b> in €	<b>2022</b> in €	<b>2023</b> in €	<b>2024</b> in €	<b>2025</b> in €
Gesamtumsatz	94.410	542.160	700.000	845.000	845.000	845.000
Ø pro Monat	3.500	0	0	0	0	0
Pro Jahr	3.500	0	0	0	0	0
In % vom Umsatz	3,71 %	0	0	0	0	0
Veränderung in €	0	0	0	0	0	0
Veränderung in %	0%	0%	0%	0%	0%	0%

<b>Anzeigen Lokalzeitung</b>	<b>2020</b> in €	<b>2021</b> in €	<b>2022</b> in €	<b>2023</b> in €	<b>2024</b> in €	<b>2025</b> in €
Gesamtumsatz	94.410	542.160	700.000	845.000	845.000	845.000
Ø pro Monat	1.000	1.000	1.500	2.000	2.500	3.000
Pro Jahr	6.000	12.000	18.000	24.000	30.000	36.000
In % vom Umsatz	6,36 %	2,21 %	2,57 %	2,84 %	3,55 %	4,26 %
Veränderung in €	0	6.000	6.000	6.000	6.000	6.000
Veränderung in %	0%	100,00 %	50,00 %	33,33 %	25,00 %	20,00 %

Anzeigen Lokalzeitung 1.000 pro Monat

ab 2022 Antieg um weitere 500 pro Monat

<b>Social Media Marketing</b>	<b>2020</b> in €	<b>2021</b> in €	<b>2022</b> in €	<b>2023</b> in €	<b>2024</b> in €	<b>2025</b> in €
Gesamtumsatz	94.410	542.160	700.000	845.000	845.000	845.000
Ø pro Monat	500	500	600	700	800	900
Pro Jahr	3.000	6.000	7.200	8.400	9.600	10.800
In % vom Umsatz	3,18 %	1,11 %	1,03 %	0,99 %	1,14 %	1,28 %
Veränderung in €	0	3.000	1.200	1.200	1.200	1.200
Veränderung in %	0%	100,00 %	20,00 %	16,67 %	14,29 %	12,50 %



## Social Media Marketing. Facebook, Newsletter

<b>Anzeigen Restaurantführer</b>	<b>2020</b> in €	<b>2021</b> in €	<b>2022</b> in €	<b>2023</b> in €	<b>2024</b> in €	<b>2025</b> in €
Gesamtumsatz	94.410	542.160	700.000	845.000	845.000	845.000
Ø pro Monat	1.000	2.000	2.500	3.000	3.500	4.000
Pro Jahr	6.000	24.000	30.000	36.000	42.000	48.000
In % vom Umsatz	6,36 %	4,43 %	4,29 %	4,26 %	4,97 %	5,68 %
Veränderung in €	0	18.000	6.000	6.000	6.000	6.000
Veränderung in %	0%	300,00 %	25,00 %	20,00 %	16,67 %	14,29 %

Anzeigen Restaurantführer 1.000 pro Monat. In 2021 2.000 pro Monat.

Ab 2022 Anstieg um weitere 500 Euro

<b>Lokales Suchmaschinenmarketing</b>	<b>2020</b> in €	<b>2021</b> in €	<b>2022</b> in €	<b>2023</b> in €	<b>2024</b> in €	<b>2025</b> in €
Gesamtumsatz	94.410	542.160	700.000	845.000	845.000	845.000
Ø pro Monat	500	750	1.000	1.500	2.000	2.500
Pro Jahr	3.000	9.000	12.000	18.000	24.000	30.000
In % vom Umsatz	3,18 %	1,66 %	1,71 %	2,13 %	2,84 %	3,55 %
Veränderung in €	0	6.000	3.000	6.000	6.000	6.000
Veränderung in %	0%	200,00 %	33,33 %	50,00 %	33,33 %	25,00 %

<b>Facebook-Marketing</b>	<b>2020</b> in €	<b>2021</b> in €	<b>2022</b> in €	<b>2023</b> in €	<b>2024</b> in €	<b>2025</b> in €
Gesamtumsatz	94.410	542.160	700.000	845.000	845.000	845.000
Ø pro Monat	500	500	500	500	500	500
Pro Jahr	3.000	6.000	6.000	6.000	6.000	6.000
In % vom Umsatz	3,18 %	1,11 %	0,86 %	0,71 %	0,71 %	0,71 %
Veränderung in €	0	3.000	0	0	0	0
Veränderung in %	0%	100,00 %	0,00 %	0,00 %	0,00 %	0,00 %

FB-Marketing: 500 Euro pro Monat

## V. Gründungs- und Betriebskosten

Gründungskosten	Kosten Netto	in %
Administrative Kosten	1.150	100,0 %
Businessplan Kosten	0	0%
Vermittlung	0	0%
Geschäftsausstattung	0	0%
Weitere Gründungskosten	0	0%
Puffer	173	
<b>Gründungskosten Total</b>	<b>1.323</b>	

Miete	2020 in €	2021 in €	2022 in €	2023 in €	2024 in €	2025 in €
Gesamtumsatz	94.410	542.160	700.000	845.000	845.000	845.000
Ausgaben pro Monat	4.000	4.000	5.000	5.000	5.000	5.000
Ausgaben pro Jahr	24.000	48.000	60.000	60.000	60.000	60.000
In % von Gesamtumsatz	25,42 %	8,85 %	8,57 %	7,10 %	7,10 %	7,10 %
Veränderung p.a. €	0	24.000	12.000	0	0	0
Veränderung p.a. (%)	0,00 %	100,00 %	25,00 %	0,00 %	0,00 %	0,00 %

Bis Ende 2021 4.000 pro Monat

Miete 5.000 Euro pro Monat. Durchschnittswert liegt bei 10% des Umsatzes

Mietnebenkosten	2020 in €	2021 in €	2022 in €	2023 in €	2024 in €	2025 in €
Gesamtumsatz	94.410	542.160	700.000	845.000	845.000	845.000
Ausgaben pro Monat	300	300	300	300	300	300
Ausgaben pro Jahr	1.800	3.600	3.600	3.600	3.600	3.600
In % von Gesamtumsatz	1,91 %	0,66 %	0,51 %	0,43 %	0,43 %	0,43 %
Veränderung p.a. €	0	1.800	0	0	0	0
Veränderung p.a. (%)	0,00 %	100,00 %	0,00 %	0,00 %	0,00 %	0,00 %

## Mietnebenkosten 300 Euro pro Monat

<b>Beiträge</b>	<b>2020</b> in €	<b>2021</b> in €	<b>2022</b> in €	<b>2023</b> in €	<b>2024</b> in €	<b>2025</b> in €
Gesamtumsatz	94.410	542.160	700.000	845.000	845.000	845.000
Ausgaben pro Monat	50	50	50	50	50	50
Ausgaben pro Jahr	300	600	600	600	600	600
In % von Gesamtumsatz	0,32 %	0,11 %	0,09 %	0,07 %	0,07 %	0,07 %
Veränderung p.a. €	0	300	0	0	0	0
Veränderung p.a. (%)	0,00 %	100,00 %	0,00 %	0,00 %	0,00 %	0,00 %

## Beiträge diverse. Pauschale 600 Euro pro Jahr

<b>Versicherungen</b>	<b>2020</b> in €	<b>2021</b> in €	<b>2022</b> in €	<b>2023</b> in €	<b>2024</b> in €	<b>2025</b> in €
Gesamtumsatz	94.410	542.160	700.000	845.000	845.000	845.000
Ausgaben pro Monat	200	200	200	200	200	200
Ausgaben pro Jahr	1.200	2.400	2.400	2.400	2.400	2.400
In % von Gesamtumsatz	1,27 %	0,44 %	0,34 %	0,28 %	0,28 %	0,28 %
Veränderung p.a. €	0	1.200	0	0	0	0
Veränderung p.a. (%)	0,00 %	100,00 %	0,00 %	0,00 %	0,00 %	0,00 %

## Versicherungen 2.400 Euro pro Jahr.

<b>Buchführung/ Lohnbuchhaltung</b>	<b>2020</b> in €	<b>2021</b> in €	<b>2022</b> in €	<b>2023</b> in €	<b>2024</b> in €	<b>2025</b> in €
Gesamtumsatz	94.410	542.160	700.000	845.000	845.000	845.000
Ausgaben pro Monat	250	250	300	300	300	300
Ausgaben pro Jahr	1.500	3.000	3.600	3.600	3.600	3.600
In % von Gesamtumsatz	1,59 %	0,55 %	0,51 %	0,43 %	0,43 %	0,43 %
Veränderung p.a. €	0	1.500	600	0	0	0
Veränderung p.a. (%)	0,00 %	100,00 %	20,00 %	0,00 %	0,00 %	0,00 %

Buchführung, Lohnbuchhaltung etc. 3.000 zu Beginn. Ab 2022 3.600 Euro

<b>Steuerberatung</b>	<b>2020</b> in €	<b>2021</b> in €	<b>2022</b> in €	<b>2023</b> in €	<b>2024</b> in €	<b>2025</b> in €
Gesamtumsatz	94.410	542.160	700.000	845.000	845.000	845.000
Ausgaben pro Monat	200	200	250	250	250	250
Ausgaben pro Jahr	1.200	2.400	3.000	3.000	3.000	3.000
In % von Gesamtumsatz	1,27 %	0,44 %	0,43 %	0,36 %	0,36 %	0,36 %
Veränderung p.a. €	0	1.200	600	0	0	0
Veränderung p.a. (%)	0,00 %	100,00 %	25,00 %	0,00 %	0,00 %	0,00 %

Steuerberatung, Jahresabschluss. 2.400 Euro pro Jahr zu Beginn, dann 3.000 Euro.

<b>Betriebsfeiern</b>	<b>2020</b> in €	<b>2021</b> in €	<b>2022</b> in €	<b>2023</b> in €	<b>2024</b> in €	<b>2025</b> in €
Gesamtumsatz	94.410	542.160	700.000	845.000	845.000	845.000
Ausgaben pro Monat	1.000	167	200	250	300	300
Ausgaben pro Jahr	1.000	2.000	2.400	3.000	3.600	3.600
In % von Gesamtumsatz	3,18 %	0,37 %	0,34 %	0,36 %	0,43 %	0,43 %
Veränderung p.a. €	0	1.000	400	600	600	0
Veränderung p.a. (%)	0,00 %	100,00 %	20,00 %	25,00 %	20,00 %	0,00 %

Betriebsfeiern 2 mal im Jahr, jeweils 1.000 Euro. Dann ansteigend.

<b>Speisekarten</b>	<b>2020</b> in €	<b>2021</b> in €	<b>2022</b> in €	<b>2023</b> in €	<b>2024</b> in €	<b>2025</b> in €
Gesamtumsatz	94.410	542.160	700.000	845.000	845.000	845.000
Ausgaben pro Monat	250	250	250	250	250	250
Ausgaben pro Jahr	1.500	3.000	3.000	3.000	3.000	3.000
In % von Gesamtumsatz	1,59 %	0,55 %	0,43 %	0,36 %	0,36 %	0,36 %
Veränderung p.a. €	0	1.500	0	0	0	0
Veränderung p.a. (%)	0,00 %	100,00 %	0,00 %	0,00 %	0,00 %	0,00 %

Speisekarten 250 Euro pro Monat

<b>GEMA, Rundfunk</b>	<b>2020</b> in €	<b>2021</b> in €	<b>2022</b> in €	<b>2023</b> in €	<b>2024</b> in €	<b>2025</b> in €
Gesamtumsatz	94.410	542.160	700.000	845.000	845.000	845.000
Ausgaben pro Monat	50	50	50	50	50	50
Ausgaben pro Jahr	300	600	600	600	600	600
In % von Gesamtumsatz	0,32 %	0,11 %	0,09 %	0,07 %	0,07 %	0,07 %
Veränderung p.a. €	0	300	0	0	0	0
Veränderung p.a. (%)	0,00 %	100,00 %	0,00 %	0,00 %	0,00 %	0,00 %

<b>Fortbildungen</b>	<b>2020</b> in €	<b>2021</b> in €	<b>2022</b> in €	<b>2023</b> in €	<b>2024</b> in €	<b>2025</b> in €
Gesamtumsatz	94.410	542.160	700.000	845.000	845.000	845.000
Ausgaben pro Monat	100	100	150	150	150	250
Ausgaben pro Jahr	600	1.200	1.800	1.800	1.800	3.000
In % von Gesamtumsatz	0,64 %	0,22 %	0,26 %	0,21 %	0,21 %	0,36 %
Veränderung p.a. €	0	600	600	0	0	1.200
Veränderung p.a. (%)	0,00 %	100,00 %	50,00 %	0,00 %	0,00 %	66,67 %

Kosten für Fortbildungen (bspw. Hygieneschulungen)

<b>Reinigung</b>	<b>2020</b> in €	<b>2021</b> in €	<b>2022</b> in €	<b>2023</b> in €	<b>2024</b> in €	<b>2025</b> in €
Gesamtumsatz	94.410	542.160	700.000	845.000	845.000	845.000
Ausgaben pro Monat	0	500	600	600	600	600
Ausgaben pro Jahr	0	6.000	7.200	7.200	7.200	7.200
In % von Gesamtumsatz	0%	1,11 %	1,03 %	0,85 %	0,85 %	0,85 %
Veränderung p.a. €	0	0	1.200	0	0	0
Veränderung p.a. (%)	0%	0,00 %	20,00 %	0,00 %	0,00 %	0,00 %

Kosten für Reinigung.

## VI. Investitionsplan

<b>Websiteerstellung</b>	<b>2020</b> in €	<b>2021</b> in €	<b>2022</b> in €	<b>2023</b> in €	<b>2024</b> in €	<b>2025</b> in €
Investition	3.000	0	0	0	0	0
Abschreibung	300	600	600	600	600	300
Buchwert (31.12)	2.700	2.100	1.500	900	300	0

Simple Website 3.000 Euro

<b>Gasträume</b>	<b>2020</b> in €	<b>2021</b> in €	<b>2022</b> in €	<b>2023</b> in €	<b>2024</b> in €	<b>2025</b> in €
Investition	25.000	0	0	0	0	0
Abschreibung	3.125	6.250	6.250	6.250	3.125	0
Buchwert (31.12)	21.875	15.625	9.375	3.125	0	0

Ausstattung Gasträume, Summe 25.000 Euro

50 Stühle á 80 Euro = 4.000

15 Tische á 350 Euro = 5250

75 Geschirrssets á 100 Euro = 7.500

Musikanlage

Schanktresen = 5.000

Dekoration = 1.000

Kassensystem = 3.000



<b>Toilette</b>	<b>2020</b> in €	<b>2021</b> in €	<b>2022</b> in €	<b>2023</b> in €	<b>2024</b> in €	<b>2025</b> in €
Investition	10.000	0	0	0	0	0
Abschreibung	1.000	2.000	2.000	2.000	2.000	1.000
Buchwert (31.12)	9.000	7.000	5.000	3.000	1.000	0

10.000 Euro für Umbau Toilette.

<b>Küche</b>	<b>2020</b> in €	<b>2021</b> in €	<b>2022</b> in €	<b>2023</b> in €	<b>2024</b> in €	<b>2025</b> in €
Investition	50.000	0	0	0	0	0
Abschreibung	5.000	10.000	10.000	10.000	10.000	5.000
Buchwert (31.12)	45.000	35.000	25.000	15.000	5.000	0

Einrichtung Küche

Kühlschrank 1.200, Gentränkekühlschrank 1.000, Ofen 1.800, Herd 1.500, Spülmaschine 1.200, Töpfe 1.000, Kochgeschirr 1.000, Arbeitsschränke 2.000, Messer 1.500, Küchenwerkzeuge 1.000, Küchenorganisation 2.000, Abzugsanlage 2.500, Zapfanlage 1.500,...

<b>Erneuerung Gasträume</b>	<b>2020</b> in €	<b>2021</b> in €	<b>2022</b> in €	<b>2023</b> in €	<b>2024</b> in €	<b>2025</b> in €
Investition	0	0	0	15.000	0	0
Abschreibung	0	0	0	2.500	5.000	5.000
Buchwert (31.12)	0	0	0	12.500	7.500	2.500

Im 3. Jahr Erneuerungsinvestition in Gasträume 10.000 Euro.

## VII. Finanzierungsplan

KfW Förderkredit	2020 in €	2021 in €	2022 in €	2023 in €	2024 in €	2025 in €
Auszahlung für Tilgungsdarlehen	150.000	0	0	0	0	0
Zinsen	2.175	4.191	3.217	2.130	1.042	113
Tilgung	0	18.750	37.500	37.500	37.500	18.750
Restschuld 31.12.	150.000	131.250	93.750	56.250	18.750	0
Zinsen & Tilgung	2.175	22.941	40.717	39.630	38.542	18.863

KfW Kredit 150.000 Euro, 5 Jahre, 2,9 %

Eigenkapital	Jul 2020 in €
Kontostand	65.966
Martin Ulbrich	12.500
Heiko Wirth	12.500