

# Büro-Holzmanufaktur

## Finanzplan

<b>Rechtsform</b>	GmbH
<b>Branche</b>	Handwerk & Bau
<b>Planungshorizont</b>	Juli 2020 - Dezember 2025
<b>Währung</b>	Euro

# Inhaltsverzeichnis

## 1. Rentabilitätsrechnung

I. Chart

II. Tabelle

## 2. Liquiditätsplanung

I. Chart

II. Tabelle

## 3. Charts

I. Umsatzplanung

II. Direkte Kosten

III. Personalplanung

IV. Marketingplan

V. Gründungs- und Betriebskosten

VI. Investitionsplan

## 4. Tabellen

I. Umsatzplanung

II. Direkte Kosten

III. Personalplanung

IV. Marketingplan

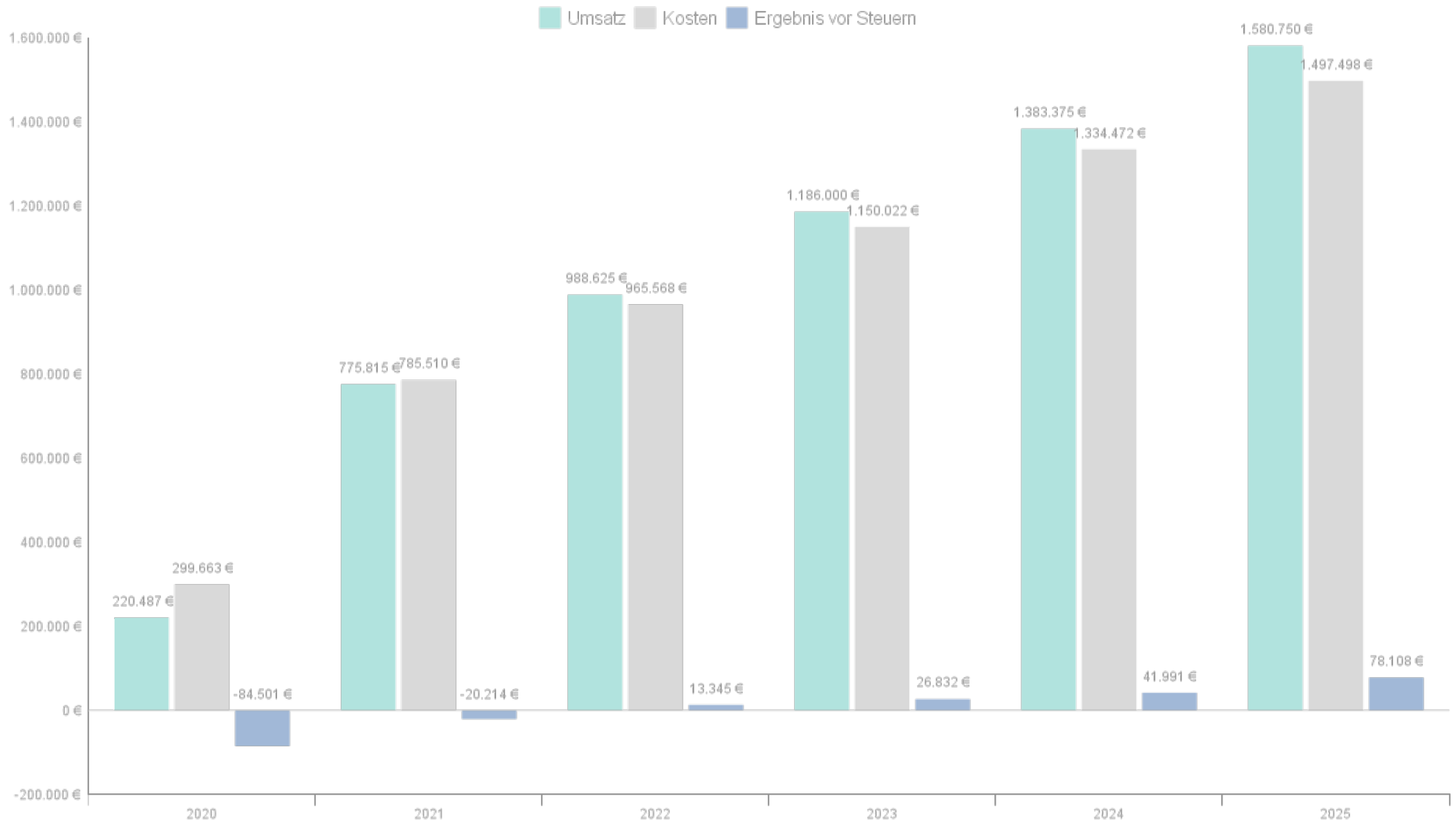
V. Gründungs- und Betriebskosten

VI. Investitionsplan

VII. Finanzierungsplan

# 1. Rentabilitätsrechnung

## I. Chart



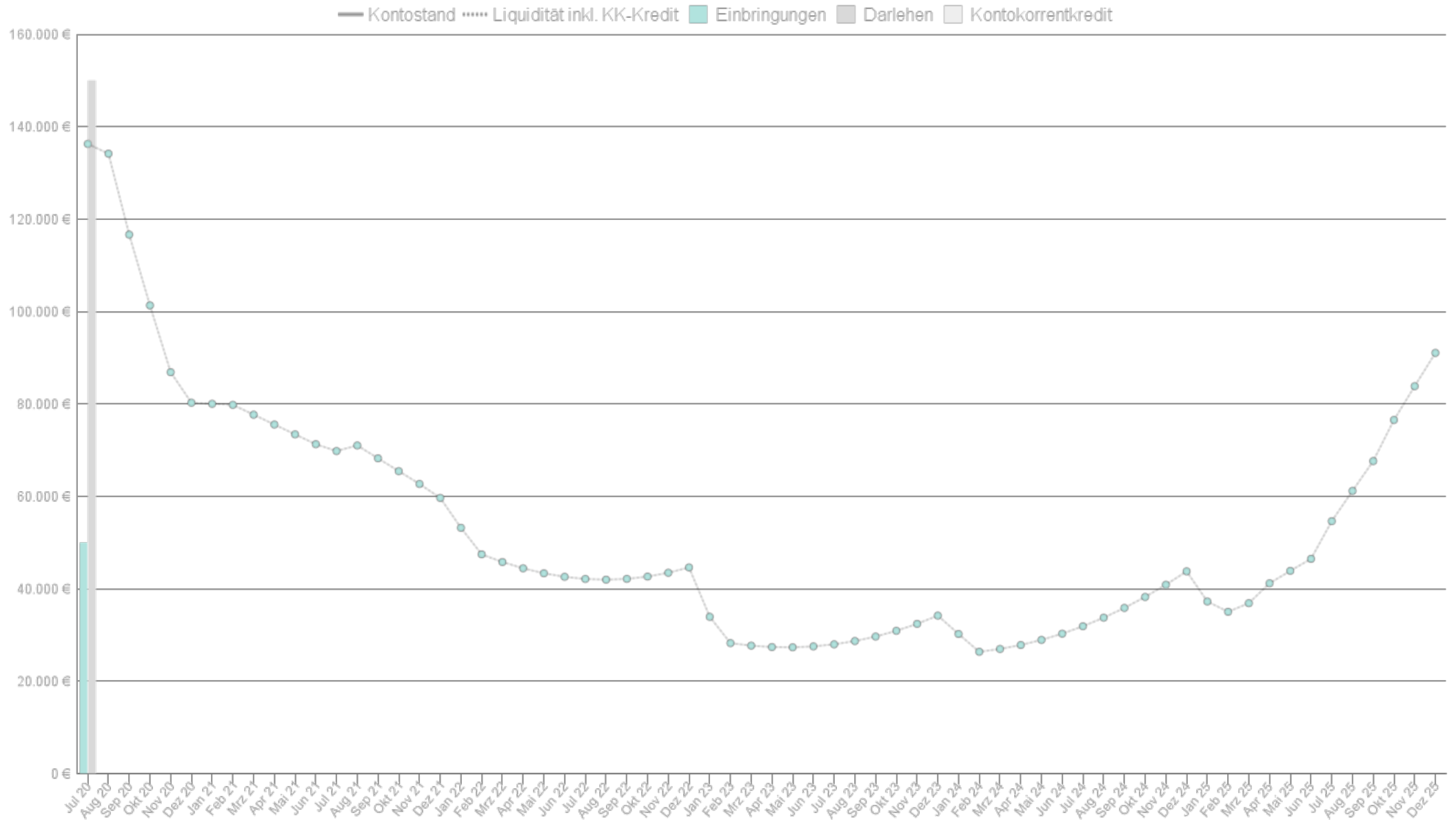
## II. Tabelle Rentabilität

(Werte ohne Ust.)

	2020 (6 Monate) in €	2021 in €	2022 in €	2023 in €	2024 in €	2025 in €
<b>Betriebseinnahmen</b>	<b>220.487</b>	<b>775.815</b>	<b>988.625</b>	<b>1.186.000</b>	<b>1.383.375</b>	<b>1.580.750</b>
Direkte Kosten	141.010	488.700	621.750	744.000	866.250	988.500
<b>Rohhertrag</b>	<b>79.477</b>	<b>287.115</b>	<b>366.875</b>	<b>442.000</b>	<b>517.125</b>	<b>592.250</b>
Personal	105.180	210.360	267.570	318.374	371.574	397.350
Marketing	18.600	25.200	31.200	41.400	49.200	63.000
Gründungskosten	3.623	0	0	0	0	0
Betriebskosten	31.250	61.250	45.048	46.248	47.448	48.648
<b>Ergebnis vor Zinsen &amp; AfA</b>	<b>-79.176</b>	<b>-9.695</b>	<b>23.057</b>	<b>35.978</b>	<b>48.903</b>	<b>83.252</b>
Zinsen	1.800	3.469	2.663	1.763	863	94
AfA Investitionen	3.525	7.050	7.050	7.383	6.050	5.050
AfA Lager	0	0	0	0	0	0
<b>Ergebnis vor Steuern</b>	<b>-84.501</b>	<b>-20.214</b>	<b>13.345</b>	<b>26.832</b>	<b>41.991</b>	<b>78.108</b>
Gewerbesteuer (380 %)	0	0	0	0	0	7.390
Körperschaftsteuer (15,0 %)	0	0	0	0	0	8.334
Solidaritätszuschlag (5,50 %)	0	0	0	0	0	458
<b>Ergebnis nach Steuern</b>	<b>-84.501</b>	<b>-20.214</b>	<b>13.345</b>	<b>26.832</b>	<b>41.991</b>	<b>61.926</b>
Bruttomarge	36,0 %	37,0 %	37,1 %	37,3 %	37,4 %	37,5 %
EBITDA Marge	-35,9 %	-1,2 %	2,3 %	3,0 %	3,5 %	5,3 %
Netto Umsatzrendite	-38,3 %	-2,6 %	1,3 %	2,3 %	3,0 %	3,9 %

## 2. Liquiditätsplanung

### I. Chart



## II. Liquidität 2020

(Werte inkl. Ust.)

	Jul 20 in €	Aug 20 in €	Sep 20 in €	Okt 20 in €	Nov 20 in €	Dez 20 in €
<b>Geschäftstätigkeit</b>						
Umsatz	29.838	28.417	28.417	31.259	34.970	58.706
Einkauf / Direkte Kosten	1.499	1.499	19.825	20.063	22.741	36.842
Personal	17.530	17.530	17.530	17.530	17.530	17.530
Marketing	9.639	2.499	2.499	2.499	2.499	2.499
Gründungskosten	4.278	0	0	0	0	0
Betriebskosten	7.228	5.028	5.028	5.028	5.028	5.278
<b>Kontozu-/abfluss</b>	<b>-10.336</b>	<b>1.861</b>	<b>-16.465</b>	<b>-13.861</b>	<b>-12.828</b>	<b>-3.443</b>
<b>Investitionstätigkeit</b>						
Investitionen	60.690	0	0	0	0	0
<b>Kontozu-/abfluss</b>	<b>-60.690</b>	<b>0</b>	<b>0</b>	<b>0</b>	<b>0</b>	<b>0</b>
<b>Finanzierungstätigkeit</b>						
Darlehen	150.000	0	0	0	0	0
Zinsen	300	300	300	300	300	300
Tilgung	0	0	0	0	0	0
Restschuld	150.000	150.000	150.000	150.000	150.000	150.000
Einbringung Eigenkapital	50.000	0	0	0	0	0
<b>Kontozu-/abfluss</b>	<b>199.700</b>	<b>-300</b>	<b>-300</b>	<b>-300</b>	<b>-300</b>	<b>-300</b>
<b>Steuern</b>						
Vorsteuer	12.352	866	3.792	3.830	4.258	6.509
Umsatzsteuer	4.764	4.537	4.537	4.991	5.583	9.373
Gewerbsteuer	0	0	0	0	0	0
Körperschaftsteuer & Soli	0	0	0	0	0	0
<b>Kontozu-/abfluss</b>	<b>7.588</b>	<b>-3.671</b>	<b>-745</b>	<b>-1.161</b>	<b>-1.326</b>	<b>-2.864</b>
<b>Kontostand</b>						
<b>Kontostand</b>	<b>136.262</b>	<b>134.152</b>	<b>116.642</b>	<b>101.320</b>	<b>86.866</b>	<b>80.259</b>
<b>Verfügbare Liquidität</b>	<b>136.262</b>	<b>134.152</b>	<b>116.642</b>	<b>101.320</b>	<b>86.866</b>	<b>80.259</b>

## III. Liquidität 2021

	Jan 21 in €	Feb 21 in €	Mrz 21 in €	Apr 21 in €	Mai 21 in €	Jun 21 in €	Jul 21 in €	Aug 21 in €	Sep 21 in €	Okt 21 in €	Nov 21 in €	Dez 21 in €
(Werte inkl. Ust.)												
<b>Geschäftstätigkeit</b>												
Umsatz	66.521	66.521	72.352	72.352	72.352	72.352	79.456	81.518	81.518	81.518	81.518	81.518
Einkauf / Direkte Kosten	37.247	37.247	45.339	45.339	45.339	45.339	45.339	46.827	51.587	51.587	51.587	51.587
Personal	17.530	17.530	17.530	17.530	17.530	17.530	17.530	17.530	17.530	17.530	17.530	17.530
Marketing	2.499	2.499	2.499	2.499	2.499	2.499	2.499	2.499	2.499	2.499	2.499	2.499
Gründungskosten	0	0	0	0	0	0	0	0	0	0	0	0
Betriebskosten	5.147	5.147	5.147	5.147	5.147	5.147	7.347	5.147	5.147	5.147	5.147	5.397
<b>Kontozu-/abfluss</b>	<b>4.098</b>	<b>4.098</b>	<b>1.837</b>	<b>1.837</b>	<b>1.837</b>	<b>1.837</b>	<b>6.741</b>	<b>9.515</b>	<b>4.755</b>	<b>4.755</b>	<b>4.755</b>	<b>4.505</b>
<b>Investitionstätigkeit</b>												
Investitionen	0	0	0	0	0	0	0	0	0	0	0	0
<b>Kontozu-/abfluss</b>	<b>0</b>	<b>0</b>	<b>0</b>	<b>0</b>	<b>0</b>	<b>0</b>	<b>0</b>	<b>0</b>	<b>0</b>	<b>0</b>	<b>0</b>	<b>0</b>
<b>Finanzierungstätigkeit</b>												
Darlehen	0	0	0	0	0	0	0	0	0	0	0	0
Zinsen	300	300	300	300	300	300	294	288	281	275	269	263
Tilgung	0	0	0	0	0	0	3.125	3.125	3.125	3.125	3.125	3.125
Restschuld	150.000	150.000	150.000	150.000	150.000	150.000	146.875	143.750	140.625	137.500	134.375	131.250
Einbringung Eigenkapital	0	0	0	0	0	0	0	0	0	0	0	0
<b>Kontozu-/abfluss</b>	<b>-300</b>	<b>-300</b>	<b>-300</b>	<b>-300</b>	<b>-300</b>	<b>-300</b>	<b>-3.419</b>	<b>-3.413</b>	<b>-3.406</b>	<b>-3.400</b>	<b>-3.394</b>	<b>-3.388</b>
<b>Steuern</b>												
Vorsteuer	6.593	6.593	7.885	7.885	7.885	7.885	7.885	8.123	8.883	8.883	8.883	8.883
Umsatzsteuer	10.621	10.621	11.552	11.552	11.552	11.552	12.686	13.015	13.015	13.015	13.015	13.015
Gewerbsteuer	0	0	0	0	0	0	0	0	0	0	0	0
Körperschaftsteuer & Soli	0	0	0	0	0	0	0	0	0	0	0	0
<b>Kontozu-/abfluss</b>	<b>-4.028</b>	<b>-4.028</b>	<b>-3.667</b>	<b>-3.667</b>	<b>-3.667</b>	<b>-3.667</b>	<b>-4.801</b>	<b>-4.893</b>	<b>-4.133</b>	<b>-4.133</b>	<b>-4.133</b>	<b>-4.133</b>
<b>Kontostand</b>												
<b>Kontostand</b>	<b>80.029</b>	<b>79.799</b>	<b>77.669</b>	<b>75.539</b>	<b>73.409</b>	<b>71.279</b>	<b>69.800</b>	<b>71.010</b>	<b>68.227</b>	<b>65.449</b>	<b>62.678</b>	<b>59.663</b>
<b>Verfügbare Liquidität</b>	<b>80.029</b>	<b>79.799</b>	<b>77.669</b>	<b>75.539</b>	<b>73.409</b>	<b>71.279</b>	<b>69.800</b>	<b>71.010</b>	<b>68.227</b>	<b>65.449</b>	<b>62.678</b>	<b>59.663</b>

## IV. Liquidität 2022

(Werte inkl. Ust.)

	Jan 22 in €	Feb 22 in €	Mrz 22 in €	Apr 22 in €	Mai 22 in €	Jun 22 in €	Jul 22 in €	Aug 22 in €	Sep 22 in €	Okt 22 in €	Nov 22 in €	Dez 22 in €
<b>Geschäftstätigkeit</b>												
Umsatz	82.633	83.443	94.137	95.131	96.145	97.178	98.231	99.305	100.400	101.516	102.653	103.814
Einkauf / Direkte Kosten	52.213	52.170	58.004	58.660	59.329	60.011	60.707	61.416	62.139	62.876	63.628	64.395
Personal	22.298	22.298	22.298	22.298	22.298	22.298	22.298	22.298	22.298	22.298	22.298	22.298
Marketing	3.094	3.094	3.094	3.094	3.094	3.094	3.094	3.094	3.094	3.094	3.094	3.094
Gründungskosten	0	0	0	0	0	0	0	0	0	0	0	0
Betriebskosten	4.020	4.020	4.020	4.020	4.020	4.020	4.020	4.020	4.020	4.020	4.020	4.020
<b>Kontozu-/abfluss</b>	<b>1.009</b>	<b>1.862</b>	<b>6.721</b>	<b>7.059</b>	<b>7.404</b>	<b>7.755</b>	<b>8.113</b>	<b>8.478</b>	<b>8.849</b>	<b>9.228</b>	<b>9.614</b>	<b>10.007</b>
<b>Investitionstätigkeit</b>												
Investitionen	0	0	0	0	0	0	0	0	0	0	0	0
<b>Kontozu-/abfluss</b>	<b>0</b>	<b>0</b>	<b>0</b>	<b>0</b>	<b>0</b>	<b>0</b>	<b>0</b>	<b>0</b>	<b>0</b>	<b>0</b>	<b>0</b>	<b>0</b>
<b>Finanzierungstätigkeit</b>												
Darlehen	0	0	0	0	0	0	0	0	0	0	0	0
Zinsen	256	250	244	238	231	225	219	213	206	200	194	188
Tilgung	3.125	3.125	3.125	3.125	3.125	3.125	3.125	3.125	3.125	3.125	3.125	3.125
Restschuld	128.125	125.000	121.875	118.750	115.625	112.500	109.375	106.250	103.125	100.000	96.875	93.750
Einbringung Eigenkapital	0	0	0	0	0	0	0	0	0	0	0	0
<b>Kontozu-/abfluss</b>	<b>-3.381</b>	<b>-3.375</b>	<b>-3.369</b>	<b>-3.363</b>	<b>-3.356</b>	<b>-3.350</b>	<b>-3.344</b>	<b>-3.338</b>	<b>-3.331</b>	<b>-3.325</b>	<b>-3.319</b>	<b>-3.313</b>
<b>Steuern</b>												
Vorsteuer	9.097	9.090	10.021	10.126	10.233	10.342	10.453	10.566	10.681	10.799	10.919	11.042
Umsatzsteuer	13.194	13.323	15.030	15.189	15.351	15.516	15.684	15.855	16.030	16.208	16.390	16.575
Gewerbsteuer	0	0	0	0	0	0	0	0	0	0	0	0
Körperschaftsteuer & Soli	0	0	0	0	0	0	0	0	0	0	0	0
<b>Kontozu-/abfluss</b>	<b>-4.097</b>	<b>-4.233</b>	<b>-5.009</b>	<b>-5.063</b>	<b>-5.118</b>	<b>-5.174</b>	<b>-5.231</b>	<b>-5.290</b>	<b>-5.349</b>	<b>-5.409</b>	<b>-5.471</b>	<b>-5.534</b>
<b>Kontostand</b>												
<b>Kontostand</b>	<b>53.193</b>	<b>47.447</b>	<b>45.790</b>	<b>44.424</b>	<b>43.354</b>	<b>42.585</b>	<b>42.123</b>	<b>41.973</b>	<b>42.142</b>	<b>42.636</b>	<b>43.460</b>	<b>44.621</b>
<b>Verfügbare Liquidität</b>	<b>53.193</b>	<b>47.447</b>	<b>45.790</b>	<b>44.424</b>	<b>43.354</b>	<b>42.585</b>	<b>42.123</b>	<b>41.973</b>	<b>42.142</b>	<b>42.636</b>	<b>43.460</b>	<b>44.621</b>



## V. Liquidität 2023

	Jan 23 in €	Feb 23 in €	Mrz 23 in €	Apr 23 in €	Mai 23 in €	Jun 23 in €	Jul 23 in €	Aug 23 in €	Sep 23 in €	Okt 23 in €	Nov 23 in €	Dez 23 in €
(Werte inkl. Ust.)												
<b>Geschäftstätigkeit</b>												
Umsatz	103.138	103.711	114.268	115.118	115.982	116.858	117.747	118.649	119.565	120.495	121.439	122.396
Einkauf / Direkte Kosten	65.711	66.296	70.737	71.304	71.879	72.463	73.056	73.658	74.269	74.889	75.519	76.158
Personal	26.531	26.531	26.531	26.531	26.531	26.531	26.531	26.531	26.531	26.531	26.531	26.531
Marketing	4.106	4.106	4.106	4.106	4.106	4.106	4.106	4.106	4.106	4.106	4.106	4.106
Gründungskosten	0	0	0	0	0	0	0	0	0	0	0	0
Betriebskosten	4.130	4.130	4.130	4.130	4.130	4.130	4.130	4.130	4.130	4.130	4.130	4.130
<b>Kontozu-/abfluss</b>	<b>2.661</b>	<b>2.649</b>	<b>8.764</b>	<b>9.048</b>	<b>9.336</b>	<b>9.628</b>	<b>9.924</b>	<b>10.225</b>	<b>10.530</b>	<b>10.839</b>	<b>11.153</b>	<b>11.472</b>
<b>Investitionstätigkeit</b>												
Investitionen	5.950	0	0	0	0	0	0	0	0	0	0	0
<b>Kontozu-/abfluss</b>	<b>-5.950</b>	<b>0</b>	<b>0</b>	<b>0</b>	<b>0</b>	<b>0</b>	<b>0</b>	<b>0</b>	<b>0</b>	<b>0</b>	<b>0</b>	<b>0</b>
<b>Finanzierungstätigkeit</b>												
Darlehen	0	0	0	0	0	0	0	0	0	0	0	0
Zinsen	181	175	169	163	156	150	144	138	131	125	119	113
Tilgung	3.125	3.125	3.125	3.125	3.125	3.125	3.125	3.125	3.125	3.125	3.125	3.125
Restschuld	90.625	87.500	84.375	81.250	78.125	75.000	71.875	68.750	65.625	62.500	59.375	56.250
Einbringung Eigenkapital	0	0	0	0	0	0	0	0	0	0	0	0
<b>Kontozu-/abfluss</b>	<b>-3.306</b>	<b>-3.300</b>	<b>-3.294</b>	<b>-3.288</b>	<b>-3.281</b>	<b>-3.275</b>	<b>-3.269</b>	<b>-3.263</b>	<b>-3.256</b>	<b>-3.250</b>	<b>-3.244</b>	<b>-3.238</b>
<b>Steuern</b>												
Vorsteuer	12.373	11.516	12.225	12.316	12.408	12.501	12.595	12.692	12.789	12.888	12.989	13.091
Umsatzsteuer	16.467	16.559	18.244	18.380	18.518	18.658	18.800	18.944	19.090	19.239	19.389	19.542
Gewerbesteuer	0	0	0	0	0	0	0	0	0	0	0	0
Körperschaftsteuer & Soli	0	0	0	0	0	0	0	0	0	0	0	0
<b>Kontozu-/abfluss</b>	<b>-4.095</b>	<b>-5.043</b>	<b>-6.019</b>	<b>-6.065</b>	<b>-6.111</b>	<b>-6.157</b>	<b>-6.204</b>	<b>-6.252</b>	<b>-6.301</b>	<b>-6.351</b>	<b>-6.401</b>	<b>-6.452</b>
<b>Kontostand</b>												
<b>Kontostand</b>	<b>33.931</b>	<b>28.237</b>	<b>27.688</b>	<b>27.384</b>	<b>27.328</b>	<b>27.524</b>	<b>27.975</b>	<b>28.685</b>	<b>29.658</b>	<b>30.897</b>	<b>32.406</b>	<b>34.189</b>
<b>Verfügbare Liquidität</b>	<b>33.931</b>	<b>28.237</b>	<b>27.688</b>	<b>27.384</b>	<b>27.328</b>	<b>27.524</b>	<b>27.975</b>	<b>28.685</b>	<b>29.658</b>	<b>30.897</b>	<b>32.406</b>	<b>34.189</b>

## VI. Liquidität 2024

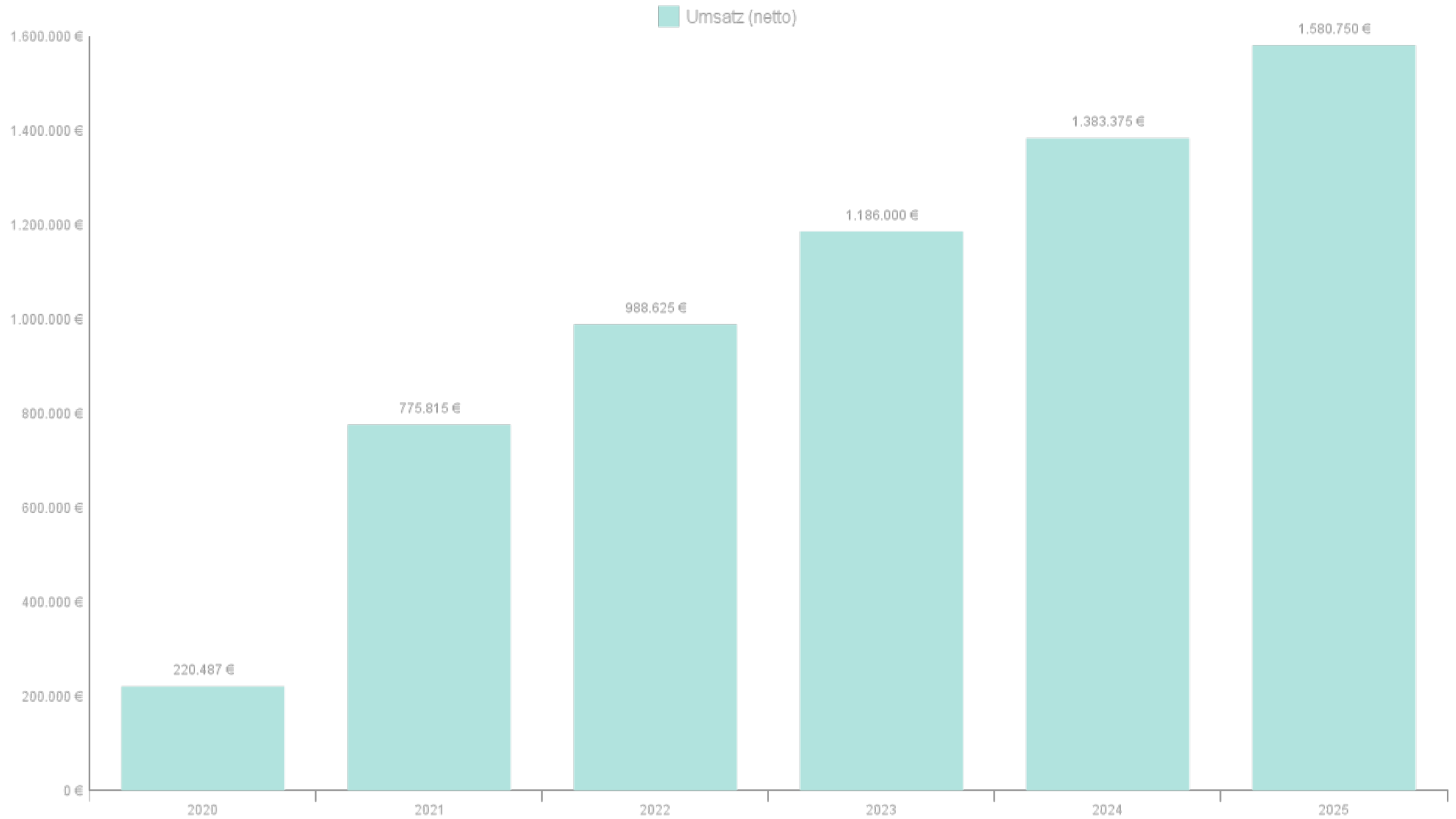
	Jan 24	Feb 24	Mrz 24	Apr 24	Mai 24	Jun 24	Jul 24	Aug 24	Sep 24	Okt 24	Nov 24	Dez 24
	in €	in €	in €	in €	in €	in €	in €	in €	in €	in €	in €	in €
<b>(Werte inkl. Ust.)</b>												
<b>Geschäftstätigkeit</b>												
Umsatz	122.816	123.332	133.886	134.732	135.589	136.456	137.335	138.224	139.124	140.035	140.957	141.891
Einkauf / Direkte Kosten	77.267	77.652	82.893	83.458	84.030	84.609	85.196	85.789	86.391	86.999	87.616	88.240
Personal	30.965	30.965	30.965	30.965	30.965	30.965	30.965	30.965	30.965	30.965	30.965	30.965
Marketing	4.879	4.879	4.879	4.879	4.879	4.879	4.879	4.879	4.879	4.879	4.879	4.879
Gründungskosten	0	0	0	0	0	0	0	0	0	0	0	0
Betriebskosten	4.239	4.239	4.239	4.239	4.239	4.239	4.239	4.239	4.239	4.239	4.239	4.239
<b>Kontozu-/abfluss</b>	<b>5.467</b>	<b>5.597</b>	<b>10.911</b>	<b>11.192</b>	<b>11.477</b>	<b>11.765</b>	<b>12.056</b>	<b>12.352</b>	<b>12.650</b>	<b>12.953</b>	<b>13.259</b>	<b>13.569</b>
<b>Investitionstätigkeit</b>												
Investitionen	0	0	0	0	0	0	0	0	0	0	0	0
<b>Kontozu-/abfluss</b>	<b>0</b>	<b>0</b>	<b>0</b>	<b>0</b>	<b>0</b>	<b>0</b>	<b>0</b>	<b>0</b>	<b>0</b>	<b>0</b>	<b>0</b>	<b>0</b>
<b>Finanzierungstätigkeit</b>												
Darlehen	0	0	0	0	0	0	0	0	0	0	0	0
Zinsen	106	100	94	88	81	75	69	63	56	50	44	38
Tilgung	3.125	3.125	3.125	3.125	3.125	3.125	3.125	3.125	3.125	3.125	3.125	3.125
Restschuld	53.125	50.000	46.875	43.750	40.625	37.500	34.375	31.250	28.125	25.000	21.875	18.750
Einbringung Eigenkapital	0	0	0	0	0	0	0	0	0	0	0	0
<b>Kontozu-/abfluss</b>	<b>-3.231</b>	<b>-3.225</b>	<b>-3.219</b>	<b>-3.213</b>	<b>-3.206</b>	<b>-3.200</b>	<b>-3.194</b>	<b>-3.188</b>	<b>-3.181</b>	<b>-3.175</b>	<b>-3.169</b>	<b>-3.163</b>
<b>Steuern</b>												
Vorsteuer	13.401	13.462	14.299	14.389	14.481	14.573	14.667	14.761	14.857	14.955	15.053	15.153
Umsatzsteuer	19.609	19.692	21.377	21.512	21.649	21.787	21.927	22.069	22.213	22.358	22.506	22.655
Gewerbesteuer	0	0	0	0	0	0	0	0	0	0	0	0
Körperschaftsteuer & Soli	0	0	0	0	0	0	0	0	0	0	0	0
<b>Kontozu-/abfluss</b>	<b>-6.209</b>	<b>-6.229</b>	<b>-7.078</b>	<b>-7.123</b>	<b>-7.168</b>	<b>-7.214</b>	<b>-7.261</b>	<b>-7.308</b>	<b>-7.356</b>	<b>-7.404</b>	<b>-7.453</b>	<b>-7.502</b>
<b>Kontostand</b>												
<b>Kontostand</b>	<b>30.216</b>	<b>26.359</b>	<b>26.973</b>	<b>27.830</b>	<b>28.932</b>	<b>30.283</b>	<b>31.884</b>	<b>33.741</b>	<b>35.854</b>	<b>38.228</b>	<b>40.866</b>	<b>43.770</b>
<b>Verfügbare Liquidität</b>	<b>30.216</b>	<b>26.359</b>	<b>26.973</b>	<b>27.830</b>	<b>28.932</b>	<b>30.283</b>	<b>31.884</b>	<b>33.741</b>	<b>35.854</b>	<b>38.228</b>	<b>40.866</b>	<b>43.770</b>

## VII. Liquidität 2025

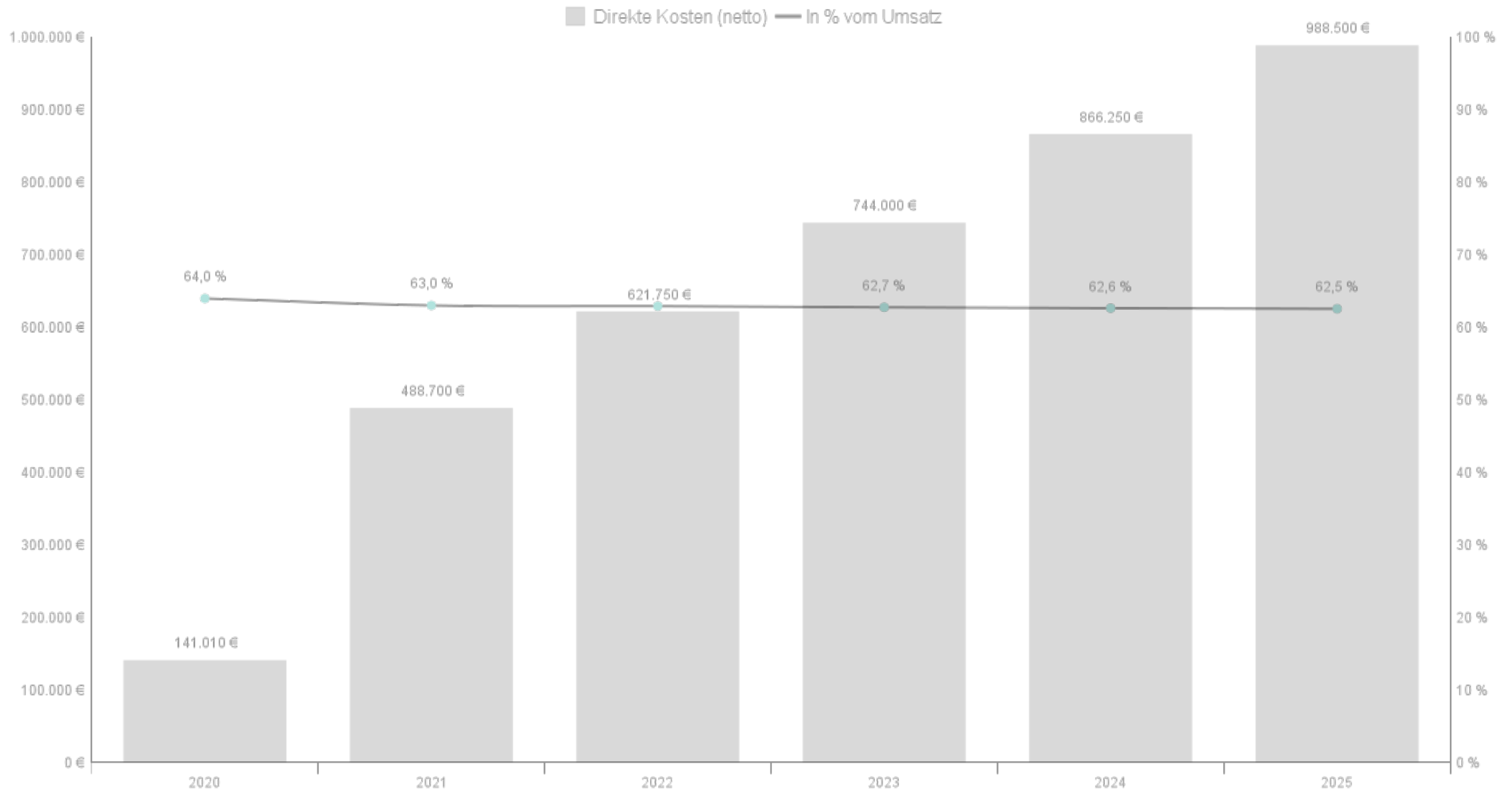
	Jan 25	Feb 25	Mrz 25	Apr 25	Mai 25	Jun 25	Jul 25	Aug 25	Sep 25	Okt 25	Nov 25	Dez 25
	in €	in €	in €	in €	in €	in €	in €	in €	in €	in €	in €	in €
(Werte inkl. Ust.)												
<b>Geschäftstätigkeit</b>												
Umsatz	142.354	142.937	153.490	154.333	155.186	156.047	156.917	157.797	158.686	159.584	160.492	161.410
Einkauf / Direkte Kosten	89.337	89.765	95.038	95.602	96.172	96.748	97.330	97.918	98.513	99.114	99.721	100.335
Personal	33.113	33.113	33.113	33.113	33.113	33.113	33.113	33.113	33.113	33.113	33.113	33.113
Marketing	12.793	5.653	5.653	5.653	5.653	5.653	5.653	5.653	5.653	5.653	5.653	5.653
Gründungskosten	0	0	0	0	0	0	0	0	0	0	0	0
Betriebskosten	4.349	4.349	4.349	4.349	4.349	4.349	4.349	4.349	4.349	4.349	4.349	4.349
<b>Kontozu-/abfluss</b>	<b>2.764</b>	<b>10.059</b>	<b>15.338</b>	<b>15.618</b>	<b>15.900</b>	<b>16.185</b>	<b>16.474</b>	<b>16.765</b>	<b>17.059</b>	<b>17.357</b>	<b>17.657</b>	<b>17.961</b>
<b>Investitionstätigkeit</b>												
Investitionen	0	0	0	0	0	0	0	0	0	0	0	0
<b>Kontozu-/abfluss</b>	<b>0</b>	<b>0</b>	<b>0</b>	<b>0</b>	<b>0</b>	<b>0</b>	<b>0</b>	<b>0</b>	<b>0</b>	<b>0</b>	<b>0</b>	<b>0</b>
<b>Finanzierungstätigkeit</b>												
Darlehen	0	0	0	0	0	0	0	0	0	0	0	0
Zinsen	31	25	19	13	6	0	0	0	0	0	0	0
Tilgung	3.125	3.125	3.125	3.125	3.125	3.125	0	0	0	0	0	0
Restschuld	15.625	12.500	9.375	6.250	3.125	0	0	0	0	0	0	0
Einbringung Eigenkapital	0	0	0	0	0	0	0	0	0	0	0	0
<b>Kontozu-/abfluss</b>	<b>-3.156</b>	<b>-3.150</b>	<b>-3.144</b>	<b>-3.138</b>	<b>-3.131</b>	<b>-3.125</b>	<b>0</b>	<b>0</b>	<b>0</b>	<b>0</b>	<b>0</b>	<b>0</b>
<b>Steuern</b>												
Vorsteuer	16.601	15.529	16.371	16.461	16.552	16.644	16.737	16.831	16.926	17.022	17.119	17.217
Umsatzsteuer	22.729	22.822	24.507	24.641	24.778	24.915	25.054	25.194	25.336	25.480	25.625	25.771
Gewerbesteuer	0	1.847	0	0	1.847	0	0	1.847	0	0	1.847	0
Körperschaftsteuer & Soli	0	0	2.198	0	0	2.198	0	0	2.198	0	0	2.198
<b>Kontozu-/abfluss</b>	<b>-6.128</b>	<b>-9.140</b>	<b>-10.334</b>	<b>-8.180</b>	<b>-10.073</b>	<b>-10.469</b>	<b>-8.317</b>	<b>-10.211</b>	<b>-10.609</b>	<b>-8.458</b>	<b>-10.353</b>	<b>-10.753</b>
<b>Kontostand</b>												
<b>Kontostand</b>	<b>37.249</b>	<b>35.019</b>	<b>36.879</b>	<b>41.179</b>	<b>43.876</b>	<b>46.467</b>	<b>54.624</b>	<b>61.178</b>	<b>67.629</b>	<b>76.528</b>	<b>83.832</b>	<b>91.040</b>
<b>Verfügbare Liquidität</b>	<b>37.249</b>	<b>35.019</b>	<b>36.879</b>	<b>41.179</b>	<b>43.876</b>	<b>46.467</b>	<b>54.624</b>	<b>61.178</b>	<b>67.629</b>	<b>76.528</b>	<b>83.832</b>	<b>91.040</b>

## 3. Charts

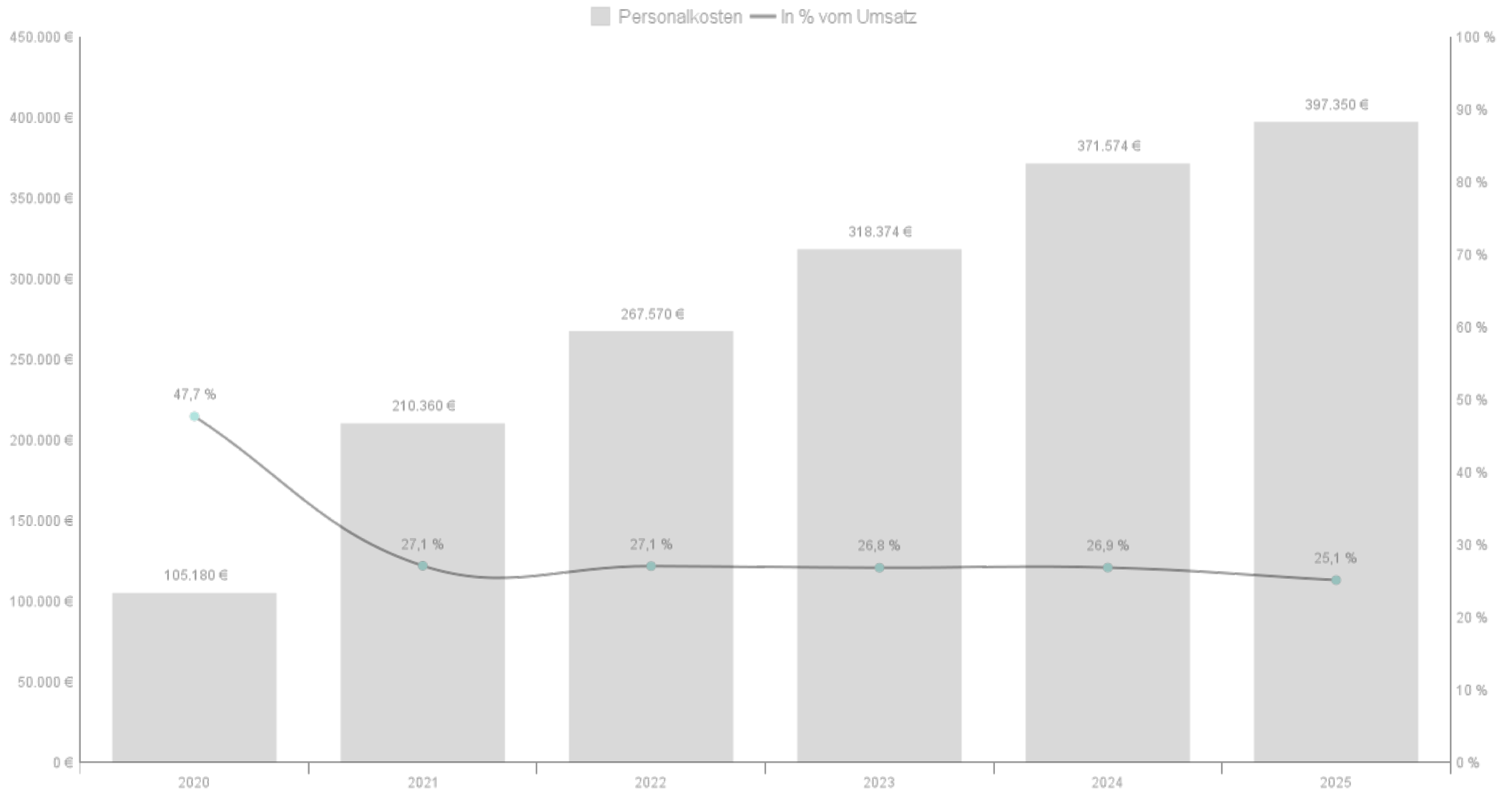
### I. Umsatzplanung



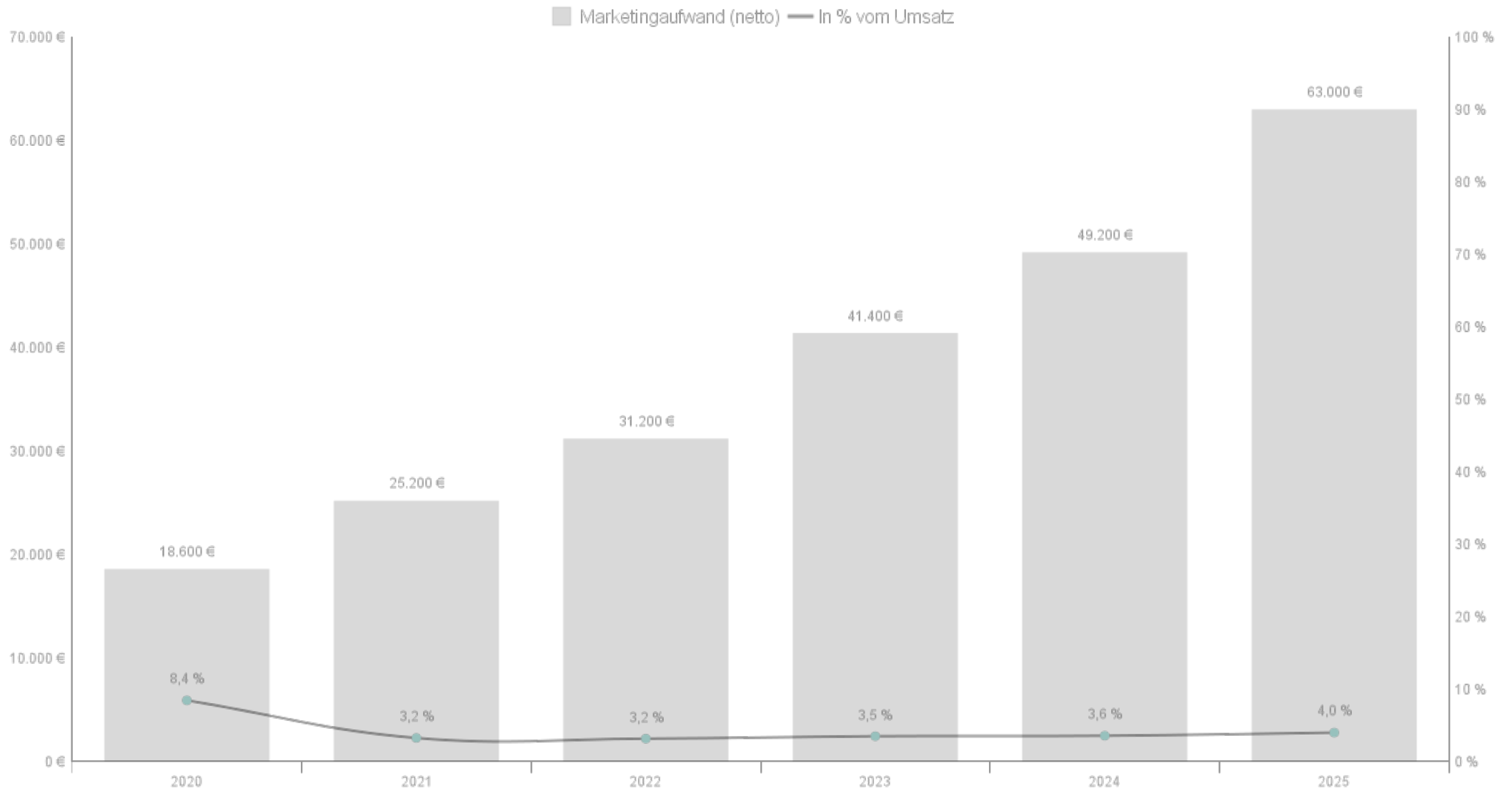
## II. Direkte Kosten



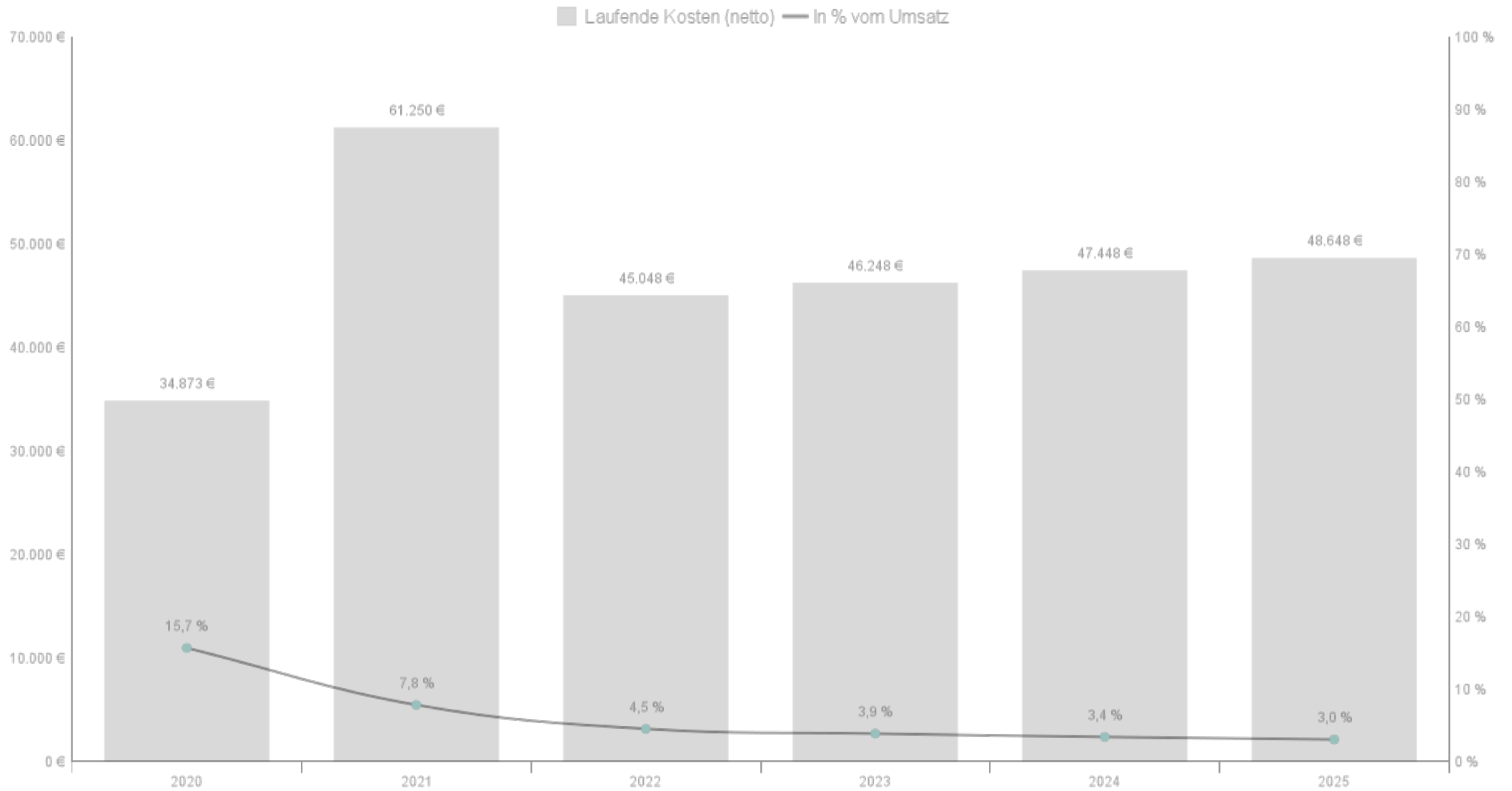
### III. Personalplanung



## IV. Marketingplanung

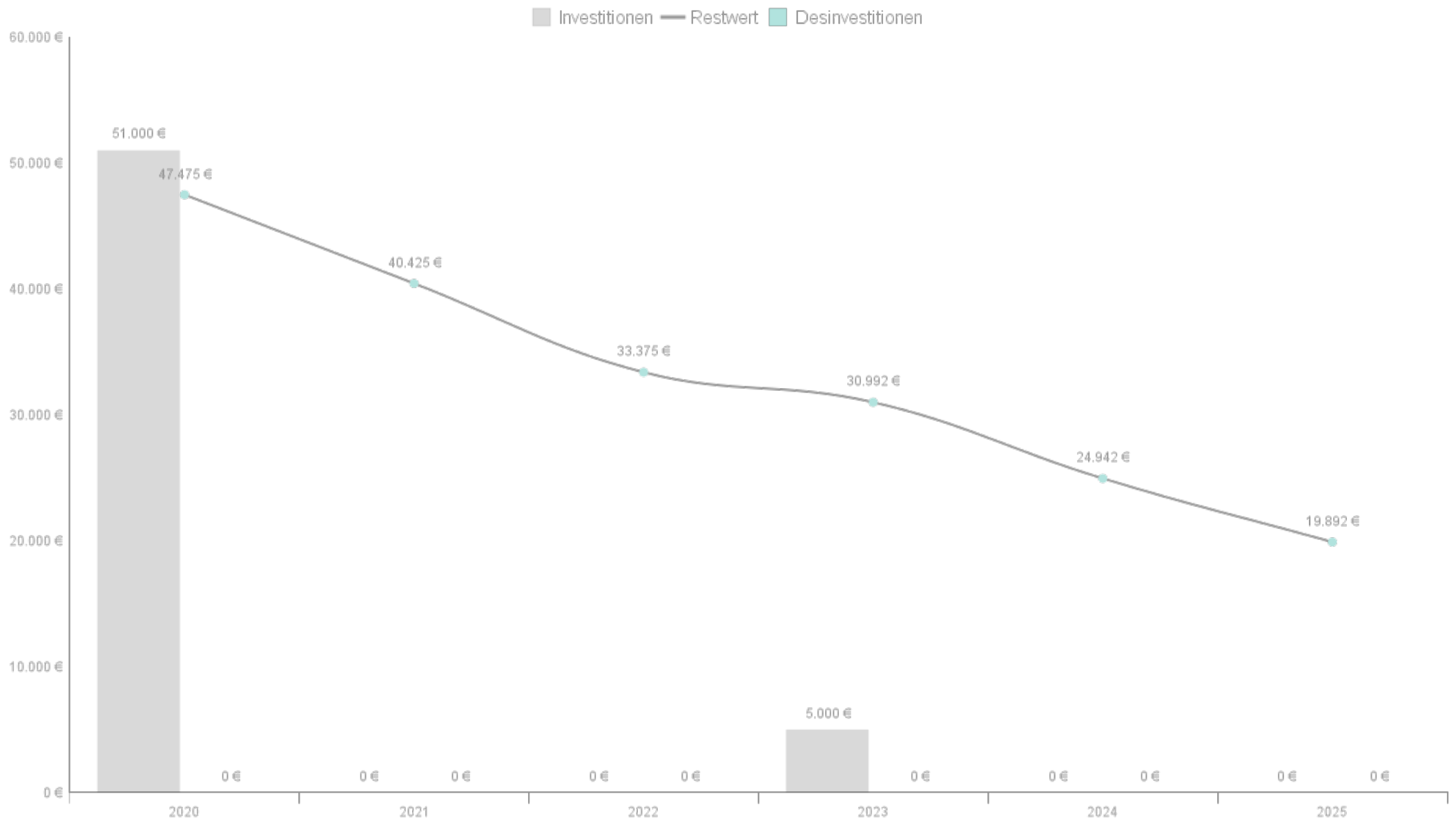


## V. Gründungs- und Betriebskosten





## VI. Investitionsplan



## 4. Tabellen

### I. Umsatzplanung

<b>Maßarbeit Bürotisch</b>	<b>2020</b> in €	<b>2021</b> in €	<b>2022</b> in €	<b>2023</b> in €	<b>2024</b> in €	<b>2025</b> in €
Geplanter Umsatz	102.000	324.000	400.000	450.000	500.000	550.000
Verkaufte Produkte	85	270	333,3	375	416,7	458,3
./. Rabatt & Skonto 0 %	0	0	0	0	0	0
./. Zahlungsausfall 0,5 %	510	1.620	2.000	2.250	2.500	2.750
<b>= Umsatz netto</b>	<b>101.490</b>	<b>322.380</b>	<b>398.000</b>	<b>447.750</b>	<b>497.500</b>	<b>547.250</b>
Veränderung p.a. (€)	0	222.000	76.000	50.000	50.000	50.000
Veränderung p.a. (%)	0,0 %	217,6 %	23,5 %	12,5 %	11,1 %	10,0 %

Auftragsarbeit Tische. Durchschnittspreis 1.200 EUR. Zu Beginn 3 Stück pro Woche.

<b>Maßarbeit Regal</b>	<b>2020</b> in €	<b>2021</b> in €	<b>2022</b> in €	<b>2023</b> in €	<b>2024</b> in €	<b>2025</b> in €
Geplanter Umsatz	50.400	108.000	125.000	150.000	175.000	200.000
Verkaufte Produkte	84	180	208,3	250	291,7	333,3
./. Rabatt & Skonto 0 %	0	0	0	0	0	0
./. Zahlungsausfall 0,5 %	252	540	625	750	875	1.000
<b>= Umsatz netto</b>	<b>50.148</b>	<b>107.460</b>	<b>124.375</b>	<b>149.250</b>	<b>174.125</b>	<b>199.000</b>
Veränderung p.a. (€)	0	57.600	17.000	25.000	25.000	25.000
Veränderung p.a. (%)	0,0 %	114,3 %	15,7 %	20,0 %	16,7 %	14,3 %

Auftragsarbeit Büroregale. Durchschnittspreis 600 EUR. Verkauf von 3 pro Woche zu Beginn.

<b>Geschäftskunden Beratung und Ausstattung</b>	<b>2020</b> in €	<b>2021</b> in €	<b>2022</b> in €	<b>2023</b> in €	<b>2024</b> in €	<b>2025</b> in €
Geplanter Umsatz	60.000	300.000	400.000	500.000	600.000	700.000
./. Rabatt & Skonto 0 %	0	0	0	0	0	0
./. Zahlungsausfall 2,0 %	1.200	6.000	8.000	10.000	12.000	14.000
<b>= Umsatz netto</b>	<b>58.800</b>	<b>294.000</b>	<b>392.000</b>	<b>490.000</b>	<b>588.000</b>	<b>686.000</b>
Veränderung p.a. (€)	0	240.000	100.000	100.000	100.000	100.000
Veränderung p.a. (%)	0,0 %	400,0 %	33,3 %	25,0 %	20,0 %	16,7 %

1 Beratungsprojekt pro Monat. Durchschnittsumsatz 10.000 EUR pro Projekt

<b>Cross-Selling-Ausstattung</b>	<b>2020</b> in €	<b>2021</b> in €	<b>2022</b> in €	<b>2023</b> in €	<b>2024</b> in €	<b>2025</b> in €
Geplanter Umsatz	10.150	52.500	75.000	100.000	125.000	150.000
Verkaufte Produkte	29	150	214,3	285,7	357,1	428,6
./. Rabatt & Skonto 0 %	0	0	0	0	0	0
./. Zahlungsausfall 1,0 %	102	525	750	1.000	1.250	1.500
<b>= Umsatz netto</b>	<b>10.049</b>	<b>51.975</b>	<b>74.250</b>	<b>99.000</b>	<b>123.750</b>	<b>148.500</b>
Veränderung p.a. (€)	0	42.350	22.500	25.000	25.000	25.000
Veränderung p.a. (%)	0,0 %	417,2 %	42,9 %	33,3 %	25,0 %	20,0 %

Cross-Selling von Arbeitsplatzausstattung. EUR 375 pro Arbeitsplatz Durchschnittspreis. In Verbindung mit Projekten-Geschäftskundenberatung (Komplettausstattung).  
Annahme durchschnittlich 5 Arbeitsplätze pro Auftrag.

## II. Direkte Kosten

<b>Materialkosten</b>	<b>2020</b> in €	<b>2021</b> in €	<b>2022</b> in €	<b>2023</b> in €	<b>2024</b> in €	<b>2025</b> in €
Geplanter Umsatz	102.000	324.000	400.000	450.000	500.000	550.000
Direkte Kosten	51.000	162.000	200.000	225.000	250.000	275.000
Marge	50,0 %	50,0 %	50,0 %	50,0 %	50,0 %	50,0 %
Rohhertrag	51.000	162.000	200.000	225.000	250.000	275.000

Materialkosten 600 EUR (50%)

<b>Produktions- und Versandkosten</b>	<b>2020</b> in €	<b>2021</b> in €	<b>2022</b> in €	<b>2023</b> in €	<b>2024</b> in €	<b>2025</b> in €
Geplanter Umsatz	102.000	324.000	400.000	450.000	500.000	550.000
Direkte Kosten	17.000	54.000	68.000	76.500	85.000	93.500
Marge	83,3 %	83,3 %	83,0 %	83,0 %	83,0 %	83,0 %
Rohhertrag	85.000	270.000	332.000	373.500	415.000	456.500

Kosten für Produktion, Versand. 15%

<b>Materialkosten, Produktion, Versand</b>	<b>2020</b> in €	<b>2021</b> in €	<b>2022</b> in €	<b>2023</b> in €	<b>2024</b> in €	<b>2025</b> in €
Geplanter Umsatz	60.000	300.000	400.000	500.000	600.000	700.000
Direkte Kosten	30.000	150.000	200.000	250.000	300.000	350.000
Marge	50,0 %	50,0 %	50,0 %	50,0 %	50,0 %	50,0 %
Rohhertrag	30.000	150.000	200.000	250.000	300.000	350.000

<b>Sonstige Kosten</b>	<b>2020</b> in €	<b>2021</b> in €	<b>2022</b> in €	<b>2023</b> in €	<b>2024</b> in €	<b>2025</b> in €
Geplanter Umsatz	60.000	300.000	400.000	500.000	600.000	700.000
Direkte Kosten	3.000	15.000	20.000	25.000	30.000	35.000
Marge	95,0 %	95,0 %	95,0 %	95,0 %	95,0 %	95,0 %
Rohhertrag	57.000	285.000	380.000	475.000	570.000	665.000

<b>Materialkosten</b>	<b>2020</b> in €	<b>2021</b> in €	<b>2022</b> in €	<b>2023</b> in €	<b>2024</b> in €	<b>2025</b> in €
Geplanter Umsatz	50.400	108.000	125.000	150.000	175.000	200.000
Direkte Kosten	25.200	54.000	62.500	75.000	87.500	100.000
Marge	50,0 %	50,0 %	50,0 %	50,0 %	50,0 %	50,0 %
Rohhertrag	25.200	54.000	62.500	75.000	87.500	100.000

<b>Produktions- und Versandkosten</b>	<b>2020</b> in €	<b>2021</b> in €	<b>2022</b> in €	<b>2023</b> in €	<b>2024</b> in €	<b>2025</b> in €
Geplanter Umsatz	50.400	108.000	125.000	150.000	175.000	200.000
Direkte Kosten	7.560	16.200	18.750	22.500	26.250	30.000
Marge	85,0 %	85,0 %	85,0 %	85,0 %	85,0 %	85,0 %
Rohhertrag	42.840	91.800	106.250	127.500	148.750	170.000

Kosten Produktion und Versand 15%

<b>Einkaufskosten</b>	<b>2020</b> in €	<b>2021</b> in €	<b>2022</b> in €	<b>2023</b> in €	<b>2024</b> in €	<b>2025</b> in €
Geplanter Umsatz	10.150	52.500	75.000	100.000	125.000	150.000
Direkte Kosten	7.250	37.500	52.500	70.000	87.500	105.000
Marge	28,6 %	28,6 %	30,0 %	30,0 %	30,0 %	30,0 %
Rohhertrag	2.900	15.000	22.500	30.000	37.500	45.000

Annahme 30% Marge.

### III. Personalplanung

<b>Bastian Neu</b>	<b>2020</b> in €	<b>2021</b> in €	<b>2022</b> in €	<b>2023</b> in €	<b>2024</b> in €	<b>2025</b> in €
Bruttolohn	12.000	24.000	36.000	40.000	42.000	48.000
Sonderzahlung	0	0	0	0	0	0
Lohnnebenkosten	0	0	0	0	0	0
Personalkosten gesamt	12.000	24.000	36.000	40.000	42.000	48.000
Veränderung in €	0	12.000	12.000	4.000	2.000	6.000
Veränderung in %	0%	100,0 %	50,0 %	11,1 %	5,0 %	14,3 %

Geschäftsführergehalt. 2.000 EUR bis Ende 2021. Danach 3.000 EUR.

<b>Dirk Sieb</b>	<b>2020</b> in €	<b>2021</b> in €	<b>2022</b> in €	<b>2023</b> in €	<b>2024</b> in €	<b>2025</b> in €
Bruttolohn	12.000	24.000	36.000	40.000	42.000	48.000
Sonderzahlung	0	0	0	0	0	0
Lohnnebenkosten	0	0	0	0	0	0
Personalkosten gesamt	12.000	24.000	36.000	40.000	42.000	48.000
Veränderung in €	0	12.000	12.000	4.000	2.000	6.000
Veränderung in %	0%	100,0 %	50,0 %	11,1 %	5,0 %	14,3 %

Geschäftsführergehalt. 2.000 EUR bis Ende 2021. Danach 3.000 EUR.

<b>Sascha Meier</b>	<b>2020</b> in €	<b>2021</b> in €	<b>2022</b> in €	<b>2023</b> in €	<b>2024</b> in €	<b>2025</b> in €
Bruttolohn	14.400	28.800	29.000	30.000	31.000	32.000
Sonderzahlung	0	0	0	0	0	0
Lohnnebenkosten	3.312	6.624	6.670	6.900	7.130	7.360
Personalkosten gesamt	17.712	35.424	35.670	36.900	38.130	39.360
Veränderung in €	0	17.712	246	1.230	1.230	1.230
Veränderung in %	0%	100,0 %	0,7 %	3,4 %	3,3 %	3,2 %

Geselle. Einstiegsgehalt 2.300 EUR. Ab 2022 Anstieg um 1.000 EUR

<b>Katja Nowak</b>	<b>2020</b>	<b>2021</b>	<b>2022</b>	<b>2023</b>	<b>2024</b>	<b>2025</b>
	in €	in €	in €	in €	in €	in €
Bruttolohn	9.600	19.200	40.000	41.000	42.000	43.000
Sonderzahlung	0	0	0	0	0	0
Lohnnebenkosten	2.208	4.416	9.200	9.430	9.660	9.890
Personalkosten gesamt	11.808	23.616	49.200	50.430	51.660	52.890
Veränderung in €	0	11.808	25.584	1.230	1.230	1.230
Veränderung in %	0%	100,0 %	108,3 %	2,5 %	2,4 %	2,4 %

Bürokräft. 50% für 1.600 EUR. Ab 2022 Vollzeitstelle für 40.000 Jahresgehalt. Dann Anstieg um 1.000 EUR.

<b>Geselle Nr. 2</b>	<b>2020</b>	<b>2021</b>	<b>2022</b>	<b>2023</b>	<b>2024</b>	<b>2025</b>
	in €	in €	in €	in €	in €	in €
Bruttolohn	0	0	0	28.800	32.000	33.000
Sonderzahlung	0	0	0	0	0	0
Lohnnebenkosten	0	0	0	6.624	7.360	7.590
Personalkosten gesamt	0	0	0	35.424	39.360	40.590
Veränderung in €	0	0	0	0	3.936	1.230
Veränderung in %	0%	0%	0%	0%	11,1 %	3,1 %

Geselle Nr. 3



<b>Geselle Nr. 3</b>	<b>2020</b> in €	<b>2021</b> in €	<b>2022</b> in €	<b>2023</b> in €	<b>2024</b> in €	<b>2025</b> in €
Bruttolohn	0	0	0	0	28.800	33.000
Sonderzahlung	0	0	0	0	0	0
Lohnnebenkosten	0	0	0	0	6.624	7.590
Personalkosten gesamt	0	0	0	0	35.424	40.590
Veränderung in €	0	0	0	0	0	5.166
Veränderung in %	0%	0%	0%	0%	0%	14,6 %

## Geselle Nr. 4

<b>Vertriebsunterstützung</b>	<b>2020</b> in €	<b>2021</b> in €	<b>2022</b> in €	<b>2023</b> in €	<b>2024</b> in €	<b>2025</b> in €
Anzahl Arbeitnehmer	2	2	2	2	2	2
Bruttolohn	42.000	84.000	90.000	94.000	100.000	104.000
Sonderzahlung	0	0	0	0	0	0
Lohnnebenkosten	9.660	19.320	20.700	21.620	23.000	23.920
Personalkosten gesamt	51.660	103.320	110.700	115.620	123.000	127.920
Veränderung in €	0	51.660	7.380	4.920	7.380	4.920
Veränderung in %	0%	100,0 %	7,1 %	4,4 %	6,4 %	4,0 %

## Verkaufsunterstützung

## IV. Marketingplanung

Beschilderung, Wegweiser etc.	2020 in €	2021 in €	2022 in €	2023 in €	2024 in €	2025 in €
Gesamtumsatz	222.550	784.500	1.000.000	1.200.000	1.400.000	1.600.000
Ø pro Monat	6.000	0	0	0	0	0
Pro Jahr	6.000	0	0	0	0	0
In % vom Umsatz	2,70 %	0	0	0	0	0
Veränderung in €	0	0	0	0	0	0
Veränderung in %	0%	0%	0%	0%	0%	0%

Wegweiser, Plakate, Leuchtreklame, Eingangsbeschilderung, Raumbeschilderung

Flyer	2020 in €	2021 in €	2022 in €	2023 in €	2024 in €	2025 in €
Gesamtumsatz	222.550	784.500	1.000.000	1.200.000	1.400.000	1.600.000
Ø pro Monat	500	500	500	750	1.000	1.250
Pro Jahr	3.000	6.000	6.000	9.000	12.000	15.000
In % vom Umsatz	1,35 %	0,76 %	0,60 %	0,75 %	0,86 %	0,94 %
Veränderung in €	0	3.000	0	3.000	3.000	3.000
Veränderung in %	0%	100,00 %	0,00 %	50,00 %	33,33 %	25,00 %

Werbeflyer: Erstellung von Flyern. Verteilung bei Veranstaltungen, an Architekturunternehmen, in Musterhausparcs und in ausgewählten öffentlichen Einrichtungen.

Broschüren	2020 in €	2021 in €	2022 in €	2023 in €	2024 in €	2025 in €
Gesamtumsatz	222.550	784.500	1.000.000	1.200.000	1.400.000	1.600.000
Ø pro Monat	400	400	500	600	700	800
Pro Jahr	2.400	4.800	6.000	7.200	8.400	9.600
In % vom Umsatz	1,08 %	0,61 %	0,60 %	0,60 %	0,60 %	0,60 %
Veränderung in €	0	2.400	1.200	1.200	1.200	1.200
Veränderung in %	0%	100,00 %	25,00 %	20,00 %	16,67 %	14,29 %

## Broschüren

<b>Anzeigen Lokalzeitung</b>	<b>2020</b> in €	<b>2021</b> in €	<b>2022</b> in €	<b>2023</b> in €	<b>2024</b> in €	<b>2025</b> in €
Gesamtumsatz	222.550	784.500	1.000.000	1.200.000	1.400.000	1.600.000
Ø pro Monat	500	500	600	700	800	900
Pro Jahr	3.000	6.000	7.200	8.400	9.600	10.800
In % vom Umsatz	1,35 %	0,76 %	0,72 %	0,70 %	0,69 %	0,68 %
Veränderung in €	0	3.000	1.200	1.200	1.200	1.200
Veränderung in %	0%	100,00 %	20,00 %	16,67 %	14,29 %	12,50 %

## Erstellung von Anzeigen und regelmäßige Schaltung in Tageszeitungen und in Anzeigenblättern

<b>Presseartikel</b>	<b>2020</b> in €	<b>2021</b> in €	<b>2022</b> in €	<b>2023</b> in €	<b>2024</b> in €	<b>2025</b> in €
Gesamtumsatz	222.550	784.500	1.000.000	1.200.000	1.400.000	1.600.000
Ø pro Monat	200	200	500	600	700	800
Pro Jahr	1.200	2.400	6.000	7.200	8.400	9.600
In % vom Umsatz	0,54 %	0,31 %	0,60 %	0,60 %	0,60 %	0,60 %
Veränderung in €	0	1.200	3.600	1.200	1.200	1.200
Veränderung in %	0%	100,00 %	150,00 %	20,00 %	16,67 %	14,29 %

## Regelmäßige Veröffentlichung von Beiträgen und Berichterstattung über das Unternehmen in der Presse (z.B. PR-Artikel, Stories, News und Interviews)

<b>Social Media Marketing</b>	<b>2020</b> in €	<b>2021</b> in €	<b>2022</b> in €	<b>2023</b> in €	<b>2024</b> in €	<b>2025</b> in €
Gesamtumsatz	222.550	784.500	1.000.000	1.200.000	1.400.000	1.600.000
Ø pro Monat	500	500	500	500	500	500
Pro Jahr	3.000	6.000	6.000	6.000	6.000	6.000
In % vom Umsatz	1,35 %	0,76 %	0,60 %	0,50 %	0,43 %	0,38 %
Veränderung in €	0	3.000	0	0	0	0
Veränderung in %	0%	100,00 %	0,00 %	0,00 %	0,00 %	0,00 %

<b>Erneuerung Beschilderung, Wegweiser etc.</b>	<b>2020</b> in €	<b>2021</b> in €	<b>2022</b> in €	<b>2023</b> in €	<b>2024</b> in €	<b>2025</b> in €
Gesamtumsatz	222.550	784.500	1.000.000	1.200.000	1.400.000	1.600.000
Ø pro Monat	0	0	0	0	0	6.000
Pro Jahr	0	0	0	0	0	6.000
In % vom Umsatz	0	0	0	0	0	0,38 %
Veränderung in €	0	0	0	0	0	0
Veränderung in %	0%	0%	0%	0%	0%	0,00 %

<b>Anzeigen Fachzeitungen</b>	<b>2020</b> in €	<b>2021</b> in €	<b>2022</b> in €	<b>2023</b> in €	<b>2024</b> in €	<b>2025</b> in €
Gesamtumsatz	222.550	784.500	1.000.000	1.200.000	1.400.000	1.600.000
Ø pro Monat	0	0	0	300	400	500
Pro Jahr	0	0	0	3.600	4.800	6.000
In % vom Umsatz	0	0	0	0,30 %	0,34 %	0,38 %
Veränderung in €	0	0	0	0	1.200	1.200
Veränderung in %	0%	0%	0%	0,00 %	33,33 %	25,00 %

## V. Gründungs- und Betriebskosten

Gründungskosten	Kosten Netto	in %
Administrative Kosten	1.150	36,5 %
Businessplan Kosten	0	0%
Vermittlung	0	0%
Geschäftsausstattung	2.000	63,5 %
Weitere Gründungskosten	0	0%
Puffer	473	
<b>Gründungskosten Total</b>	<b>3.623</b>	

IHK Beitrag	2020 in €	2021 in €	2022 in €	2023 in €	2024 in €	2025 in €
Gesamtumsatz	222.550	784.500	1.000.000	1.200.000	1.400.000	1.600.000
Ausgaben pro Monat	250	21	21	21	21	21
Ausgaben pro Jahr	250	250	252	252	252	252
In % von Gesamtumsatz	0,50 %	0,03 %	0,03 %	0,02 %	0,02 %	0,02 %
Veränderung p.a. €	0	0	2	0	0	0
Veränderung p.a. (%)	0,00 %	0,00 %	0,80 %	0,00 %	0,00 %	0,00 %

Firmenrechtsschutz	2020 in €	2021 in €	2022 in €	2023 in €	2024 in €	2025 in €
Gesamtumsatz	222.550	784.500	1.000.000	1.200.000	1.400.000	1.600.000
Ausgaben pro Monat	133	67	67	67	67	67
Ausgaben pro Jahr	800	800	804	804	804	804
In % von Gesamtumsatz	0,36 %	0,10 %	0,08 %	0,07 %	0,06 %	0,05 %
Veränderung p.a. €	0	0	4	0	0	0
Veränderung p.a. (%)	0,00 %	0,00 %	0,50 %	0,00 %	0,00 %	0,00 %

<b>Betriebshaftpflicht</b>	<b>2020</b> in €	<b>2021</b> in €	<b>2022</b> in €	<b>2023</b> in €	<b>2024</b> in €	<b>2025</b> in €
Gesamtumsatz	222.550	784.500	1.000.000	1.200.000	1.400.000	1.600.000
Ausgaben pro Monat	167	83	83	83	83	83
Ausgaben pro Jahr	1.000	1.000	996	996	996	996
In % von Gesamtumsatz	0,45 %	0,13 %	0,10 %	0,08 %	0,07 %	0,06 %
Veränderung p.a. €	0	0	-4	0	0	0
Veränderung p.a. (%)	0,00 %	0,00 %	-0,40 %	0,00 %	0,00 %	0,00 %

<b>Elektroversicherung</b>	<b>2020</b> in €	<b>2021</b> in €	<b>2022</b> in €	<b>2023</b> in €	<b>2024</b> in €	<b>2025</b> in €
Gesamtumsatz	222.550	784.500	1.000.000	1.200.000	1.400.000	1.600.000
Ausgaben pro Monat	67	33	33	33	33	33
Ausgaben pro Jahr	400	400	396	396	396	396
In % von Gesamtumsatz	0,18 %	0,05 %	0,04 %	0,03 %	0,03 %	0,02 %
Veränderung p.a. €	0	0	-4	0	0	0
Veränderung p.a. (%)	0,00 %	0,00 %	-1,00 %	0,00 %	0,00 %	0,00 %

<b>Buchführung</b>	<b>2020</b> in €	<b>2021</b> in €	<b>2022</b> in €	<b>2023</b> in €	<b>2024</b> in €	<b>2025</b> in €
Gesamtumsatz	222.550	784.500	1.000.000	1.200.000	1.400.000	1.600.000
Ausgaben pro Monat	100	100	100	100	100	100
Ausgaben pro Jahr	600	1.200	1.200	1.200	1.200	1.200
In % von Gesamtumsatz	0,27 %	0,15 %	0,12 %	0,10 %	0,09 %	0,08 %
Veränderung p.a. €	0	600	0	0	0	0
Veränderung p.a. (%)	0,00 %	100,00 %	0,00 %	0,00 %	0,00 %	0,00 %

<b>Büromaterial</b>	<b>2020</b> in €	<b>2021</b> in €	<b>2022</b> in €	<b>2023</b> in €	<b>2024</b> in €	<b>2025</b> in €
Gesamtumsatz	222.550	784.500	1.000.000	1.200.000	1.400.000	1.600.000
Ausgaben pro Monat	50	50	50	50	50	50
Ausgaben pro Jahr	300	600	600	600	600	600
In % von Gesamtumsatz	0,13 %	0,08 %	0,06 %	0,05 %	0,04 %	0,04 %
Veränderung p.a. €	0	300	0	0	0	0
Veränderung p.a. (%)	0,00 %	100,00 %	0,00 %	0,00 %	0,00 %	0,00 %

<b>Kosten für Retoure</b>	<b>2020</b> in €	<b>2021</b> in €	<b>2022</b> in €	<b>2023</b> in €	<b>2024</b> in €	<b>2025</b> in €
Gesamtumsatz	222.550	784.500	1.000.000	1.200.000	1.400.000	1.600.000
Ausgaben pro Monat	100	100	150	200	250	300
Ausgaben pro Jahr	600	1.200	1.800	2.400	3.000	3.600
In % von Gesamtumsatz	0,27 %	0,15 %	0,18 %	0,20 %	0,21 %	0,23 %
Veränderung p.a. €	0	600	600	600	600	600
Veränderung p.a. (%)	0,00 %	100,00 %	50,00 %	33,33 %	25,00 %	20,00 %

<b>Miete</b>	<b>2020</b> in €	<b>2021</b> in €	<b>2022</b> in €	<b>2023</b> in €	<b>2024</b> in €	<b>2025</b> in €
Gesamtumsatz	222.550	784.500	1.000.000	1.200.000	1.400.000	1.600.000
Ausgaben pro Monat	3.500	3.500	2.000	2.000	2.000	2.000
Ausgaben pro Jahr	21.000	42.000	24.000	24.000	24.000	24.000
In % von Gesamtumsatz	9,44 %	5,35 %	2,40 %	2,00 %	1,71 %	1,50 %
Veränderung p.a. €	0	21.000	-18.000	0	0	0
Veränderung p.a. (%)	0,00 %	100,00 %	-42,86 %	0,00 %	0,00 %	0,00 %

Miete Werkstatt mit Showroom

<b>Nebenkosten</b>	<b>2020</b> in €	<b>2021</b> in €	<b>2022</b> in €	<b>2023</b> in €	<b>2024</b> in €	<b>2025</b> in €
Gesamtumsatz	222.550	784.500	1.000.000	1.200.000	1.400.000	1.600.000
Ausgaben pro Monat	300	300	300	300	300	300
Ausgaben pro Jahr	1.800	3.600	3.600	3.600	3.600	3.600
In % von Gesamtumsatz	0,81 %	0,46 %	0,36 %	0,30 %	0,26 %	0,23 %
Veränderung p.a. €	0	1.800	0	0	0	0
Veränderung p.a. (%)	0,00 %	100,00 %	0,00 %	0,00 %	0,00 %	0,00 %

<b>Reisekosten</b>	<b>2020</b> in €	<b>2021</b> in €	<b>2022</b> in €	<b>2023</b> in €	<b>2024</b> in €	<b>2025</b> in €
Gesamtumsatz	222.550	784.500	1.000.000	1.200.000	1.400.000	1.600.000
Ausgaben pro Monat	250	350	400	450	500	550
Ausgaben pro Jahr	1.500	4.200	4.800	5.400	6.000	6.600
In % von Gesamtumsatz	0,67 %	0,54 %	0,48 %	0,45 %	0,43 %	0,41 %
Veränderung p.a. €	0	2.700	600	600	600	600
Veränderung p.a. (%)	0,00 %	180,00 %	14,29 %	12,50 %	11,11 %	10,00 %

<b>Reperatur &amp; Instandhaltung</b>	<b>2020</b> in €	<b>2021</b> in €	<b>2022</b> in €	<b>2023</b> in €	<b>2024</b> in €	<b>2025</b> in €
Gesamtumsatz	222.550	784.500	1.000.000	1.200.000	1.400.000	1.600.000
Ausgaben pro Monat	200	200	200	200	200	200
Ausgaben pro Jahr	1.200	2.400	2.400	2.400	2.400	2.400
In % von Gesamtumsatz	0,54 %	0,31 %	0,24 %	0,20 %	0,17 %	0,15 %
Veränderung p.a. €	0	1.200	0	0	0	0
Veränderung p.a. (%)	0,00 %	100,00 %	0,00 %	0,00 %	0,00 %	0,00 %



<b>Software</b>	<b>2020</b> in €	<b>2021</b> in €	<b>2022</b> in €	<b>2023</b> in €	<b>2024</b> in €	<b>2025</b> in €
Gesamtumsatz	222.550	784.500	1.000.000	1.200.000	1.400.000	1.600.000
Ausgaben pro Monat	100	100	100	100	100	100
Ausgaben pro Jahr	600	1.200	1.200	1.200	1.200	1.200
In % von Gesamtumsatz	0,27 %	0,15 %	0,12 %	0,10 %	0,09 %	0,08 %
Veränderung p.a. €	0	600	0	0	0	0
Veränderung p.a. (%)	0,00 %	100,00 %	0,00 %	0,00 %	0,00 %	0,00 %

<b>Steuerberatung</b>	<b>2020</b> in €	<b>2021</b> in €	<b>2022</b> in €	<b>2023</b> in €	<b>2024</b> in €	<b>2025</b> in €
Gesamtumsatz	222.550	784.500	1.000.000	1.200.000	1.400.000	1.600.000
Ausgaben pro Monat	200	200	250	250	250	250
Ausgaben pro Jahr	1.200	2.400	3.000	3.000	3.000	3.000
In % von Gesamtumsatz	0,54 %	0,31 %	0,30 %	0,25 %	0,21 %	0,19 %
Veränderung p.a. €	0	1.200	600	0	0	0
Veränderung p.a. (%)	0,00 %	100,00 %	25,00 %	0,00 %	0,00 %	0,00 %

## VI. Investitionsplan

<b>Produktionsmaschinen</b>	<b>2020</b> in €	<b>2021</b> in €	<b>2022</b> in €	<b>2023</b> in €	<b>2024</b> in €	<b>2025</b> in €
Investition	20.000	0	0	0	0	0
Abschreibung	667	1.333	1.333	1.333	1.333	1.333
Buchwert (31.12)	19.333	18.000	16.667	15.333	14.000	12.667

Produktionsmaschinen für Einzelfertigungen

<b>Werkzeuge</b>	<b>2020</b> in €	<b>2021</b> in €	<b>2022</b> in €	<b>2023</b> in €	<b>2024</b> in €	<b>2025</b> in €
Investition	8.000	0	0	0	0	0
Abschreibung	400	800	800	800	800	800
Buchwert (31.12)	7.600	6.800	6.000	5.200	4.400	3.600

Werkzeuge

<b>IT Ausstattung</b>	<b>2020</b> in €	<b>2021</b> in €	<b>2022</b> in €	<b>2023</b> in €	<b>2024</b> in €	<b>2025</b> in €
Investition	10.000	0	0	0	0	0
Abschreibung	1.000	2.000	2.000	2.000	2.000	1.000
Buchwert (31.12)	9.000	7.000	5.000	3.000	1.000	0

IT Ausstattung. Hardware.

<b>Rohstoffe</b>	<b>2020</b> in €	<b>2021</b> in €	<b>2022</b> in €	<b>2023</b> in €	<b>2024</b> in €	<b>2025</b> in €
Investition	5.000	0	0	0	0	0
Abschreibung	125	250	250	250	250	250
Buchwert (31.12)	4.875	4.625	4.375	4.125	3.875	3.625

Rohstoffe für Ausstellungsstücke etc.

<b>Website / Webshop</b>	<b>2020</b>	<b>2021</b>	<b>2022</b>	<b>2023</b>	<b>2024</b>	<b>2025</b>
	in €	in €	in €	in €	in €	in €
Investition	8.000	0	0	0	0	0
Abschreibung	1.333	2.667	2.667	1.333	0	0
Buchwert (31.12)	6.667	4.000	1.333	0	0	0

Website+Shop zu Beginn

<b>Relaunch Website</b>	<b>2020</b>	<b>2021</b>	<b>2022</b>	<b>2023</b>	<b>2024</b>	<b>2025</b>
	in €	in €	in €	in €	in €	in €
Investition	0	0	0	5.000	0	0
Abschreibung	0	0	0	1.667	1.667	1.667
Buchwert (31.12)	0	0	0	3.333	1.667	0

Relaunch Website

## VII. Finanzierungsplan

<b>KfW-Gründungsfinanzierung</b>	<b>2020</b> in €	<b>2021</b> in €	<b>2022</b> in €	<b>2023</b> in €	<b>2024</b> in €	<b>2025</b> in €
Auszahlung für Tilgungsdarlehen	150.000	0	0	0	0	0
Zinsen	1.800	3.469	2.663	1.763	863	94
Tilgung	0	18.750	37.500	37.500	37.500	18.750
Restschuld 31.12.	150.000	131.250	93.750	56.250	18.750	0
Zinsen & Tilgung	1.800	22.219	40.163	39.263	38.363	18.844

KfW-Förderkredit. 60 Monate Laufzeit, 2,4% Zinsen. 0k Restschuld am Ende.

<b>Eigenkapital</b>	<b>Jul 2020</b> in €
Kontostand	136.262
Bastian Neu	25.000
Dirk Sieb	25.000