



# Unternehmensberatung

## Finanzplan

**Rechtsform** Einzelunternehmen (Kleingewerbe)  
**Branche** Unternehmensberatung  
**Planungshorizont** Juni 2020 - Dezember 2025  
**Währung** Euro

## Inhaltsverzeichnis

### 1. Rentabilitätsrechnung

I. Chart

II. Tabelle

### 2. Liquiditätsplanung

I. Chart

II. Tabelle

### 3. Charts

I. Umsatzplanung

II. Direkte Kosten

III. Personalplanung

IV. Marketingplan

V. Gründungs- und Betriebskosten

VI. Investitionsplan

### 4. Tabellen

I. Umsatzplanung

II. Direkte Kosten

III. Personalplanung

IV. Marketingplan

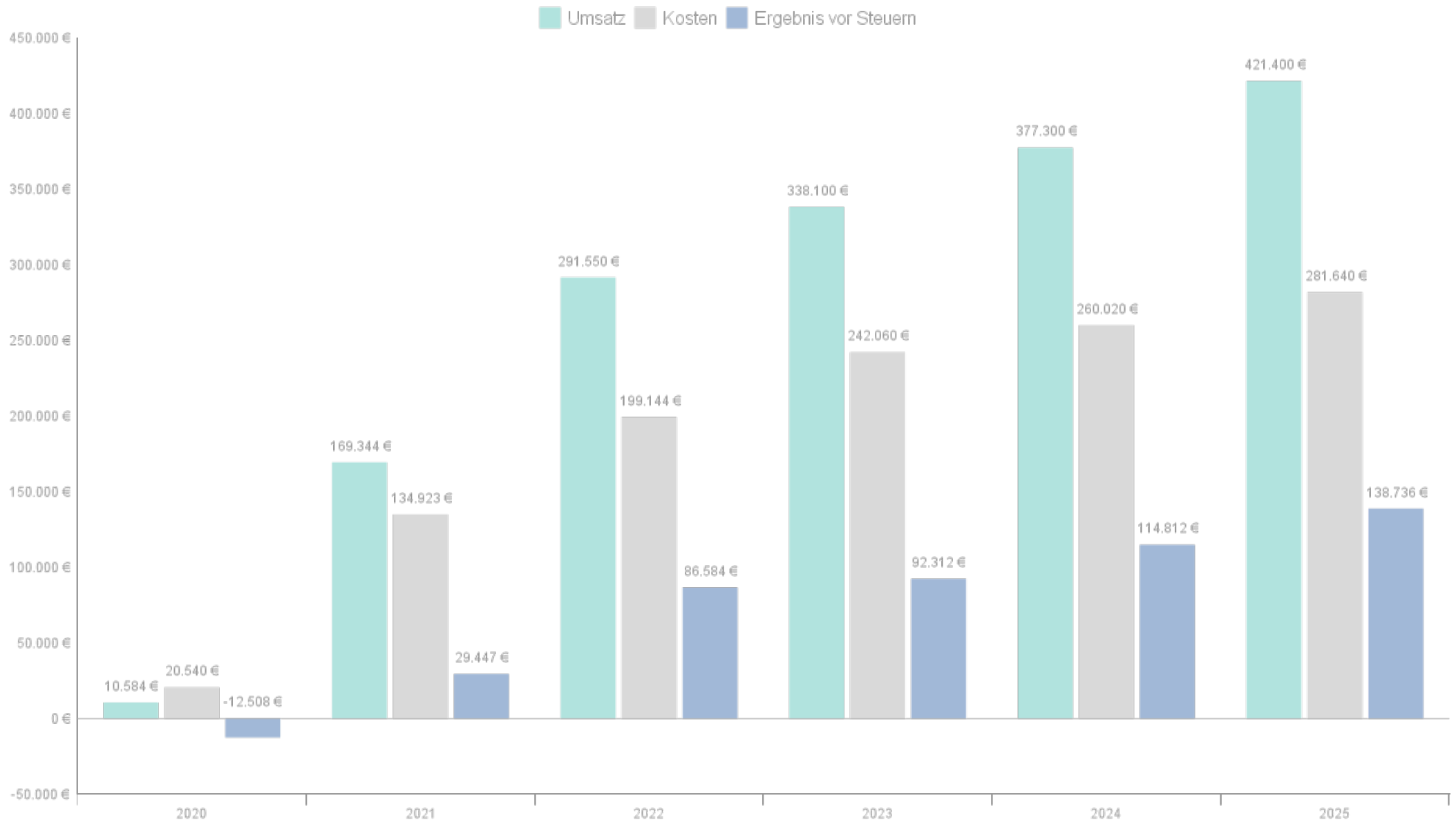
V. Gründungs- und Betriebskosten

VI. Investitionsplan

VII. Finanzierungsplan

# 1. Rentabilitätsrechnung

## I. Chart



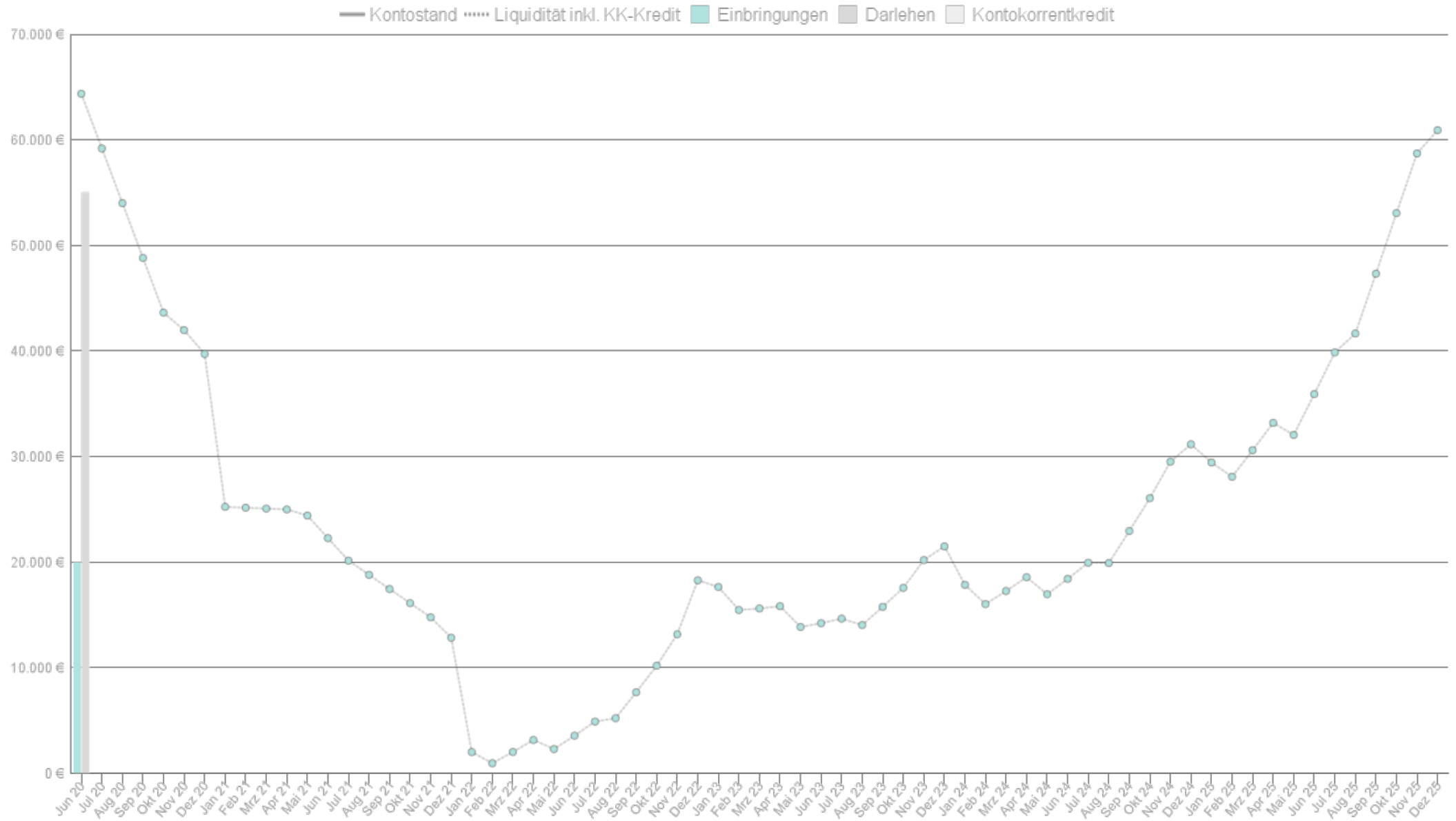
## II. Tabelle Rentabilität

(Werte ohne Ust.)

	2020 (7 Monate) in €	2021 in €	2022 in €	2023 in €	2024 in €	2025 in €
<b>Betriebseinnahmen</b>	<b>10.584</b>	<b>169.344</b>	<b>291.550</b>	<b>338.100</b>	<b>377.300</b>	<b>421.400</b>
Direkte Kosten	0	0	0	0	0	0
<b>Rohhertrag</b>	<b>10.584</b>	<b>169.344</b>	<b>291.550</b>	<b>338.100</b>	<b>377.300</b>	<b>421.400</b>
Personal	0	71.964	132.964	171.260	185.920	204.240
Marketing	3.300	25.200	28.200	31.200	34.200	37.200
Gründungskosten	0	3.209	0	0	0	0
Betriebskosten	17.240	34.550	37.980	39.600	39.900	40.200
<b>Ergebnis vor Zinsen &amp; AfA</b>	<b>-9.956</b>	<b>34.422</b>	<b>92.406</b>	<b>96.040</b>	<b>117.280</b>	<b>139.760</b>
Zinsen	802	1.308	989	645	302	24
AfA Investitionen	1.750	3.667	4.833	3.083	2.167	1.000
AfA Lager	0	0	0	0	0	0
<b>Ergebnis vor Steuern</b>	<b>-12.508</b>	<b>29.447</b>	<b>86.584</b>	<b>92.312</b>	<b>114.812</b>	<b>138.736</b>
Gewerbesteuer (380 %)	0	0	8.257	9.019	12.011	15.193
<b>Ergebnis nach Steuern</b>	<b>-12.508</b>	<b>29.447</b>	<b>78.327</b>	<b>83.293</b>	<b>102.800</b>	<b>123.542</b>
Bruttomarge	100,0 %	100,0 %	100,0 %	100,0 %	100,0 %	100,0 %
EBITDA Marge	-94,1 %	20,3 %	31,7 %	28,4 %	31,1 %	33,2 %
Netto Umsatzrendite	-118,2 %	17,4 %	26,9 %	24,6 %	27,2 %	29,3 %

## 2. Liquiditätsplanung

### I. Chart



## II. Liquidität 2020

(Werte inkl. Ust.)

	Jun 20 in €	Jul 20 in €	Aug 20 in €	Sep 20 in €	Okt 20 in €	Nov 20 in €	Dez 20 in €
<b>Geschäftstätigkeit</b>							
Umsatz	0	0	0	0	0	4.198	4.198
Einkauf / Direkte Kosten	0	0	0	0	0	0	0
Personal	0	0	0	0	0	0	0
Marketing	0	655	655	655	655	655	655
Gründungskosten	0	0	0	0	0	0	0
Betriebskosten	1.809	2.524	2.524	2.524	2.524	2.524	3.238
<b>Kontozu-/abfluss</b>	<b>-1.809</b>	<b>-3.178</b>	<b>-3.178</b>	<b>-3.178</b>	<b>-3.178</b>	<b>1.020</b>	<b>306</b>
<b>Investitionstätigkeit</b>							
Investitionen	10.710	0	0	0	0	0	0
<b>Kontozu-/abfluss</b>	<b>-10.710</b>	<b>0</b>	<b>0</b>	<b>0</b>	<b>0</b>	<b>0</b>	<b>0</b>
<b>Finanzierungstätigkeit</b>							
Darlehen	55.000	0	0	0	0	0	0
Zinsen	115	115	115	115	115	115	115
Tilgung	0	0	0	0	0	0	0
Restschuld	55.000	55.000	55.000	55.000	55.000	55.000	55.000
Einbringung Eigenkapital	20.000	0	0	0	0	0	0
<b>Kontozu-/abfluss</b>	<b>74.885</b>	<b>-115</b>	<b>-115</b>	<b>-115</b>	<b>-115</b>	<b>-115</b>	<b>-115</b>
<b>Steuern</b>							
Vorsteuer	1.999	108	108	108	108	108	222
Umsatzsteuer	0	0	0	0	0	670	670
Gewerbsteuer	0	0	0	0	0	0	0
<b>Kontozu-/abfluss</b>	<b>1.999</b>	<b>108</b>	<b>108</b>	<b>108</b>	<b>108</b>	<b>-562</b>	<b>-448</b>
<b>Kontostand</b>							
Private Entnahmen	0	2.000	2.000	2.000	2.000	2.000	2.000
<b>Kontostand</b>	<b>64.365</b>	<b>59.181</b>	<b>53.996</b>	<b>48.812</b>	<b>43.627</b>	<b>41.971</b>	<b>39.714</b>
<b>Verfügbare Liquidität</b>	<b>64.365</b>	<b>59.181</b>	<b>53.996</b>	<b>48.812</b>	<b>43.627</b>	<b>41.971</b>	<b>39.714</b>

## III. Liquidität 2021

	Jan 21 in €	Feb 21 in €	Mrz 21 in €	Apr 21 in €	Mai 21 in €	Jun 21 in €	Jul 21 in €	Aug 21 in €	Sep 21 in €	Okt 21 in €	Nov 21 in €	Dez 21 in €
(Werte inkl. Ust.)												
<b>Geschäftstätigkeit</b>												
Umsatz	4.198	16.327	16.327	16.327	16.327	16.327	16.327	17.260	17.260	17.260	17.260	17.260
Einkauf / Direkte Kosten	0	0	0	0	0	0	0	0	0	0	0	0
Personal	5.997	5.997	5.997	5.997	5.997	5.997	5.997	5.997	5.997	5.997	5.997	5.997
Marketing	2.499	2.499	2.499	2.499	2.499	2.499	2.499	2.499	2.499	2.499	2.499	2.499
Gründungskosten	3.818	0	0	0	0	0	0	0	0	0	0	0
Betriebskosten	2.607	2.607	2.607	2.607	2.607	3.095	3.095	3.095	3.095	3.095	3.095	3.809
<b>Kontozu-/abfluss</b>	<b>-10.723</b>	<b>5.224</b>	<b>5.224</b>	<b>5.224</b>	<b>5.224</b>	<b>4.736</b>	<b>4.736</b>	<b>5.669</b>	<b>5.669</b>	<b>5.669</b>	<b>5.669</b>	<b>4.955</b>
<b>Investitionstätigkeit</b>												
Investitionen	2.380	0	0	0	0	0	0	0	0	0	0	0
<b>Kontozu-/abfluss</b>	<b>-2.380</b>	<b>0</b>	<b>0</b>	<b>0</b>	<b>0</b>	<b>0</b>	<b>0</b>	<b>0</b>	<b>0</b>	<b>0</b>	<b>0</b>	<b>0</b>
<b>Finanzierungstätigkeit</b>												
Darlehen	0	0	0	0	0	0	0	0	0	0	0	0
Zinsen	115	115	115	115	115	112	110	107	105	103	100	98
Tilgung	0	0	0	0	0	1.145	1.145	1.145	1.145	1.145	1.145	1.145
Restschuld	55.000	55.000	55.000	55.000	55.000	53.855	52.710	51.565	50.420	49.275	48.130	46.985
Einbringung Eigenkapital	0	0	0	0	0	0	0	0	0	0	0	0
<b>Kontozu-/abfluss</b>	<b>-115</b>	<b>-115</b>	<b>-115</b>	<b>-115</b>	<b>-115</b>	<b>-1.257</b>	<b>-1.255</b>	<b>-1.252</b>	<b>-1.250</b>	<b>-1.248</b>	<b>-1.245</b>	<b>-1.243</b>
<b>Steuern</b>												
Vorsteuer	1.406	416	416	416	416	494	494	494	494	494	494	608
Umsatzsteuer	670	2.607	2.607	2.607	2.607	2.607	2.607	2.756	2.756	2.756	2.756	2.756
Gewerbesteuer	0	0	0	0	0	0	0	0	0	0	0	0
<b>Kontozu-/abfluss</b>	<b>735</b>	<b>-2.191</b>	<b>-2.191</b>	<b>-2.191</b>	<b>-2.191</b>	<b>-2.113</b>	<b>-2.113</b>	<b>-2.262</b>	<b>-2.262</b>	<b>-2.262</b>	<b>-2.262</b>	<b>-2.148</b>
<b>Kontostand</b>												
Private Entnahmen	2.000	3.000	3.000	3.000	3.500	3.500	3.500	3.500	3.500	3.500	3.500	3.500
<b>Kontostand</b>	<b>25.232</b>	<b>25.150</b>	<b>25.069</b>	<b>24.987</b>	<b>24.406</b>	<b>22.271</b>	<b>20.139</b>	<b>18.794</b>	<b>17.451</b>	<b>16.110</b>	<b>14.772</b>	<b>12.836</b>
<b>Verfügbare Liquidität</b>	<b>25.232</b>	<b>25.150</b>	<b>25.069</b>	<b>24.987</b>	<b>24.406</b>	<b>22.271</b>	<b>20.139</b>	<b>18.794</b>	<b>17.451</b>	<b>16.110</b>	<b>14.772</b>	<b>12.836</b>

## IV. Liquidität 2022

	Jan 22 in €	Feb 22 in €	Mrz 22 in €	Apr 22 in €	Mai 22 in €	Jun 22 in €	Jul 22 in €	Aug 22 in €	Sep 22 in €	Okt 22 in €	Nov 22 in €	Dez 22 in €
(Werte inkl. Ust.)												
<b>Geschäftstätigkeit</b>												
Umsatz	17.260	27.177	27.252	27.328	27.404	27.481	27.558	28.802	28.880	28.959	31.954	32.034
Einkauf / Direkte Kosten	0	0	0	0	0	0	0	0	0	0	0	0
Personal	11.080	11.080	11.080	11.080	11.080	11.080	11.080	11.080	11.080	11.080	11.080	11.080
Marketing	2.797	2.797	2.797	2.797	2.797	2.797	2.797	2.797	2.797	2.797	2.797	2.797
Gründungskosten	0	0	0	0	0	0	0	0	0	0	0	0
Betriebskosten	3.291	3.291	3.291	3.291	3.291	3.291	3.291	3.291	3.291	3.291	3.291	3.291
<b>Kontozu-/abfluss</b>	<b>92</b>	<b>10.009</b>	<b>10.084</b>	<b>10.160</b>	<b>10.236</b>	<b>10.312</b>	<b>10.390</b>	<b>11.634</b>	<b>11.712</b>	<b>11.791</b>	<b>14.786</b>	<b>14.866</b>
<b>Investitionstätigkeit</b>												
Investitionen	4.165	0	0	0	0	0	0	0	0	0	0	0
<b>Kontozu-/abfluss</b>	<b>-4.165</b>	<b>0</b>	<b>0</b>	<b>0</b>	<b>0</b>	<b>0</b>	<b>0</b>	<b>0</b>	<b>0</b>	<b>0</b>	<b>0</b>	<b>0</b>
<b>Finanzierungstätigkeit</b>												
Darlehen	0	0	0	0	0	0	0	0	0	0	0	0
Zinsen	95	93	91	88	86	84	81	79	76	74	72	69
Tilgung	1.145	1.145	1.145	1.145	1.145	1.145	1.145	1.145	1.145	1.145	1.145	1.145
Restschuld	45.840	44.695	43.550	42.405	41.260	40.115	38.970	37.825	36.680	35.535	34.390	33.245
Einbringung Eigenkapital	0	0	0	0	0	0	0	0	0	0	0	0
<b>Kontozu-/abfluss</b>	<b>-1.240</b>	<b>-1.238</b>	<b>-1.236</b>	<b>-1.233</b>	<b>-1.231</b>	<b>-1.229</b>	<b>-1.226</b>	<b>-1.224</b>	<b>-1.221</b>	<b>-1.219</b>	<b>-1.217</b>	<b>-1.214</b>
<b>Steuern</b>												
Vorsteuer	1.238	573	573	573	573	573	573	573	573	573	573	573
Umsatzsteuer	2.756	4.339	4.351	4.363	4.375	4.388	4.400	4.599	4.611	4.624	5.102	5.115
Gewerbesteuer	0	2.064	0	0	2.064	0	0	2.064	0	0	2.064	0
<b>Kontozu-/abfluss</b>	<b>-1.518</b>	<b>-5.831</b>	<b>-3.778</b>	<b>-3.790</b>	<b>-5.867</b>	<b>-3.815</b>	<b>-3.827</b>	<b>-6.090</b>	<b>-4.038</b>	<b>-4.051</b>	<b>-6.593</b>	<b>-4.542</b>
<b>Kontostand</b>												
Private Entnahmen	4.000	4.000	4.000	4.000	4.000	4.000	4.000	4.000	4.000	4.000	4.000	4.000
<b>Kontostand</b>	<b>2.004</b>	<b>945</b>	<b>2.015</b>	<b>3.151</b>	<b>2.289</b>	<b>3.558</b>	<b>4.894</b>	<b>5.214</b>	<b>7.666</b>	<b>10.187</b>	<b>13.163</b>	<b>18.273</b>
<b>Verfügbare Liquidität</b>	<b>2.004</b>	<b>945</b>	<b>2.015</b>	<b>3.151</b>	<b>2.289</b>	<b>3.558</b>	<b>4.894</b>	<b>5.214</b>	<b>7.666</b>	<b>10.187</b>	<b>13.163</b>	<b>18.273</b>



## V. Liquidität 2023

	Jan 23 in €	Feb 23 in €	Mrz 23 in €	Apr 23 in €	Mai 23 in €	Jun 23 in €	Jul 23 in €	Aug 23 in €	Sep 23 in €	Okt 23 in €	Nov 23 in €	Dez 23 in €
(Werte inkl. Ust.)												
<b>Geschäftstätigkeit</b>												
Umsatz	32.115	31.491	31.573	31.655	31.738	31.821	31.905	33.350	33.435	33.521	37.196	37.283
Einkauf / Direkte Kosten	0	0	0	0	0	0	0	0	0	0	0	0
Personal	15.085	13.865	13.865	13.865	13.865	13.865	13.865	13.865	13.865	13.865	13.865	17.525
Marketing	3.094	3.094	3.094	3.094	3.094	3.094	3.094	3.094	3.094	3.094	3.094	3.094
Gründungskosten	0	0	0	0	0	0	0	0	0	0	0	0
Betriebskosten	3.452	3.452	3.452	3.452	3.452	3.452	3.452	3.452	3.452	3.452	3.452	3.452
<b>Kontozu-/abfluss</b>	<b>10.484</b>	<b>11.080</b>	<b>11.162</b>	<b>11.244</b>	<b>11.327</b>	<b>11.410</b>	<b>11.494</b>	<b>12.939</b>	<b>13.024</b>	<b>13.110</b>	<b>16.785</b>	<b>13.212</b>
<b>Investitionstätigkeit</b>												
Investitionen	0	0	0	0	0	0	0	0	0	0	0	0
<b>Kontozu-/abfluss</b>	<b>0</b>	<b>0</b>	<b>0</b>	<b>0</b>	<b>0</b>	<b>0</b>	<b>0</b>	<b>0</b>	<b>0</b>	<b>0</b>	<b>0</b>	<b>0</b>
<b>Finanzierungstätigkeit</b>												
Darlehen	0	0	0	0	0	0	0	0	0	0	0	0
Zinsen	67	64	62	60	57	55	53	50	48	45	43	41
Tilgung	1.145	1.145	1.145	1.145	1.145	1.145	1.145	1.145	1.145	1.145	1.145	1.145
Restschuld	32.100	30.955	29.810	28.665	27.520	26.375	25.230	24.085	22.940	21.795	20.650	19.505
Einbringung Eigenkapital	0	0	0	0	0	0	0	0	0	0	0	0
<b>Kontozu-/abfluss</b>	<b>-1.212</b>	<b>-1.209</b>	<b>-1.207</b>	<b>-1.205</b>	<b>-1.202</b>	<b>-1.200</b>	<b>-1.198</b>	<b>-1.195</b>	<b>-1.193</b>	<b>-1.190</b>	<b>-1.188</b>	<b>-1.186</b>
<b>Steuern</b>												
Vorsteuer	646	646	646	646	646	646	646	646	646	646	646	646
Umsatzsteuer	5.128	5.028	5.041	5.054	5.067	5.081	5.094	5.325	5.338	5.352	5.939	5.953
Gewerbesteuer	0	2.255	0	0	2.255	0	0	2.255	0	0	2.255	0
<b>Kontozu-/abfluss</b>	<b>-4.482</b>	<b>-6.637</b>	<b>-4.395</b>	<b>-4.408</b>	<b>-6.676</b>	<b>-4.435</b>	<b>-4.448</b>	<b>-6.934</b>	<b>-4.692</b>	<b>-4.706</b>	<b>-7.548</b>	<b>-5.307</b>
<b>Kontostand</b>												
Private Entnahmen	5.417	5.417	5.417	5.417	5.417	5.417	5.417	5.417	5.417	5.417	5.417	5.417
<b>Kontostand</b>	<b>17.647</b>	<b>15.464</b>	<b>15.608</b>	<b>15.822</b>	<b>13.854</b>	<b>14.213</b>	<b>14.644</b>	<b>14.038</b>	<b>15.761</b>	<b>17.557</b>	<b>20.190</b>	<b>21.493</b>
<b>Verfügbare Liquidität</b>	<b>17.647</b>	<b>15.464</b>	<b>15.608</b>	<b>15.822</b>	<b>13.854</b>	<b>14.213</b>	<b>14.644</b>	<b>14.038</b>	<b>15.761</b>	<b>17.557</b>	<b>20.190</b>	<b>21.493</b>

## VI. Liquidität 2024

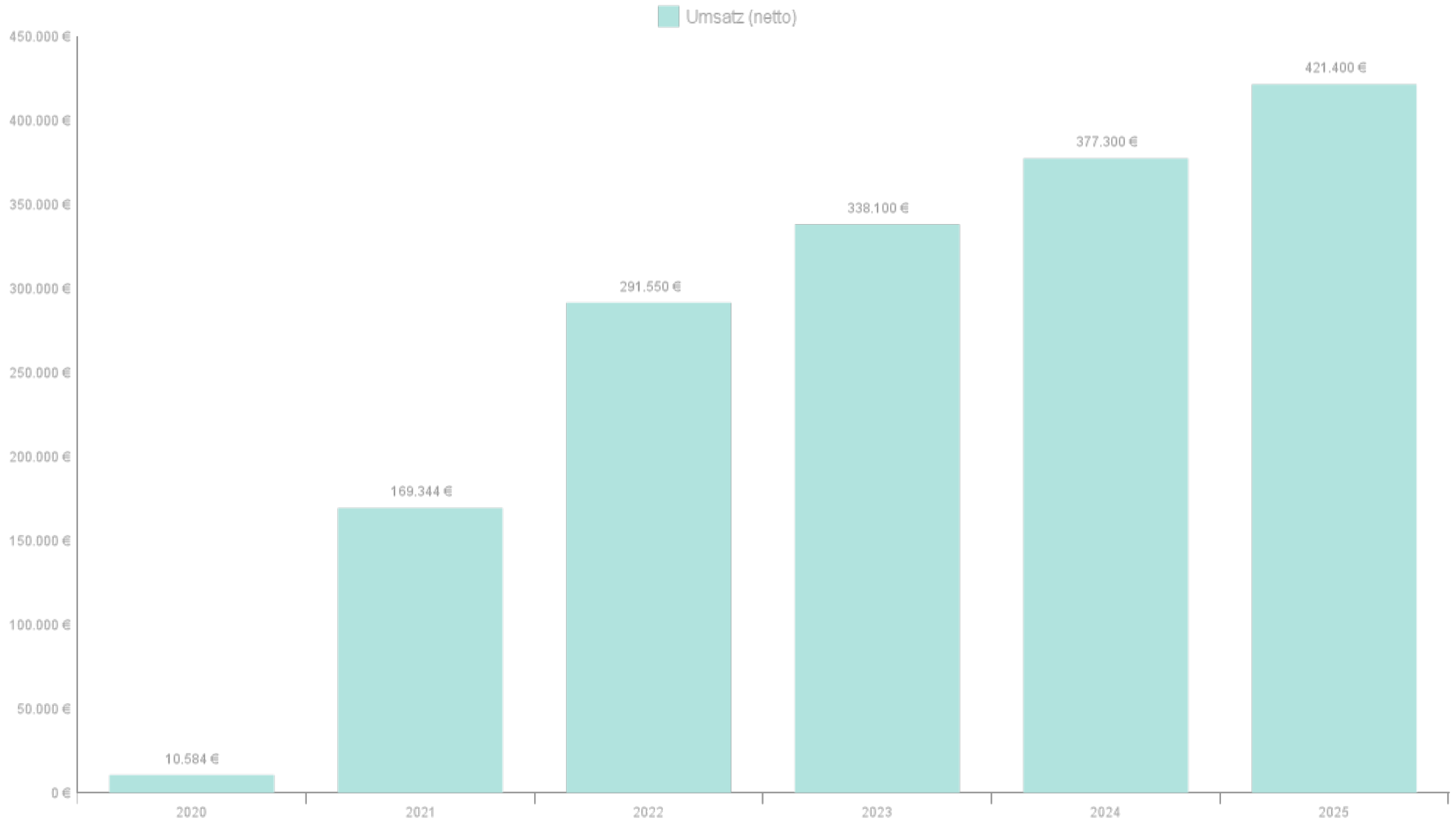
	Jan 24 in €	Feb 24 in €	Mrz 24 in €	Apr 24 in €	Mai 24 in €	Jun 24 in €	Jul 24 in €	Aug 24 in €	Sep 24 in €	Okt 24 in €	Nov 24 in €	Dez 24 in €
(Werte inkl. Ust.)												
<b>Geschäftstätigkeit</b>												
Umsatz	37.370	35.176	35.257	35.339	35.422	35.505	35.588	37.292	37.377	37.463	41.436	41.522
Einkauf / Direkte Kosten	0	0	0	0	0	0	0	0	0	0	0	0
Personal	18.442	14.782	14.782	14.782	14.782	14.782	14.782	14.782	14.782	14.782	14.782	19.662
Marketing	3.392	3.392	3.392	3.392	3.392	3.392	3.392	3.392	3.392	3.392	3.392	3.392
Gründungskosten	0	0	0	0	0	0	0	0	0	0	0	0
Betriebskosten	3.482	3.482	3.482	3.482	3.482	3.482	3.482	3.482	3.482	3.482	3.482	3.482
<b>Kontozu-/abfluss</b>	<b>12.056</b>	<b>13.521</b>	<b>13.602</b>	<b>13.684</b>	<b>13.767</b>	<b>13.850</b>	<b>13.934</b>	<b>15.638</b>	<b>15.722</b>	<b>15.808</b>	<b>19.781</b>	<b>14.988</b>
<b>Investitionstätigkeit</b>												
Investitionen	3.570	0	0	0	0	0	0	0	0	0	0	0
<b>Kontozu-/abfluss</b>	<b>-3.570</b>	<b>0</b>	<b>0</b>	<b>0</b>	<b>0</b>	<b>0</b>	<b>0</b>	<b>0</b>	<b>0</b>	<b>0</b>	<b>0</b>	<b>0</b>
<b>Finanzierungstätigkeit</b>												
Darlehen	0	0	0	0	0	0	0	0	0	0	0	0
Zinsen	38	36	33	31	29	26	24	22	19	17	14	12
Tilgung	1.145	1.145	1.145	1.145	1.145	1.145	1.145	1.145	1.145	1.145	1.145	1.145
Restschuld	18.360	17.215	16.070	14.925	13.780	12.635	11.490	10.345	9.200	8.055	6.910	5.765
Einbringung Eigenkapital	0	0	0	0	0	0	0	0	0	0	0	0
<b>Kontozu-/abfluss</b>	<b>-1.183</b>	<b>-1.181</b>	<b>-1.178</b>	<b>-1.176</b>	<b>-1.174</b>	<b>-1.171</b>	<b>-1.169</b>	<b>-1.167</b>	<b>-1.164</b>	<b>-1.162</b>	<b>-1.159</b>	<b>-1.157</b>
<b>Steuern</b>												
Vorsteuer	1.268	698	698	698	698	698	698	698	698	698	698	698
Umsatzsteuer	5.967	5.616	5.629	5.642	5.656	5.669	5.682	5.954	5.968	5.981	6.616	6.630
Gewerbesteuer	0	3.003	0	0	3.003	0	0	3.003	0	0	3.003	0
<b>Kontozu-/abfluss</b>	<b>-4.698</b>	<b>-7.921</b>	<b>-4.931</b>	<b>-4.944</b>	<b>-7.960</b>	<b>-4.971</b>	<b>-4.984</b>	<b>-8.259</b>	<b>-5.270</b>	<b>-5.283</b>	<b>-8.920</b>	<b>-5.931</b>
<b>Kontostand</b>												
Private Entnahmen	6.250	6.250	6.250	6.250	6.250	6.250	6.250	6.250	6.250	6.250	6.250	6.250
<b>Kontostand</b>	<b>17.847</b>	<b>16.015</b>	<b>17.258</b>	<b>18.572</b>	<b>16.955</b>	<b>18.413</b>	<b>19.944</b>	<b>19.906</b>	<b>22.944</b>	<b>26.057</b>	<b>29.508</b>	<b>31.157</b>
<b>Verfügbare Liquidität</b>	<b>17.847</b>	<b>16.015</b>	<b>17.258</b>	<b>18.572</b>	<b>16.955</b>	<b>18.413</b>	<b>19.944</b>	<b>19.906</b>	<b>22.944</b>	<b>26.057</b>	<b>29.508</b>	<b>31.157</b>

## VII. Liquidität 2025

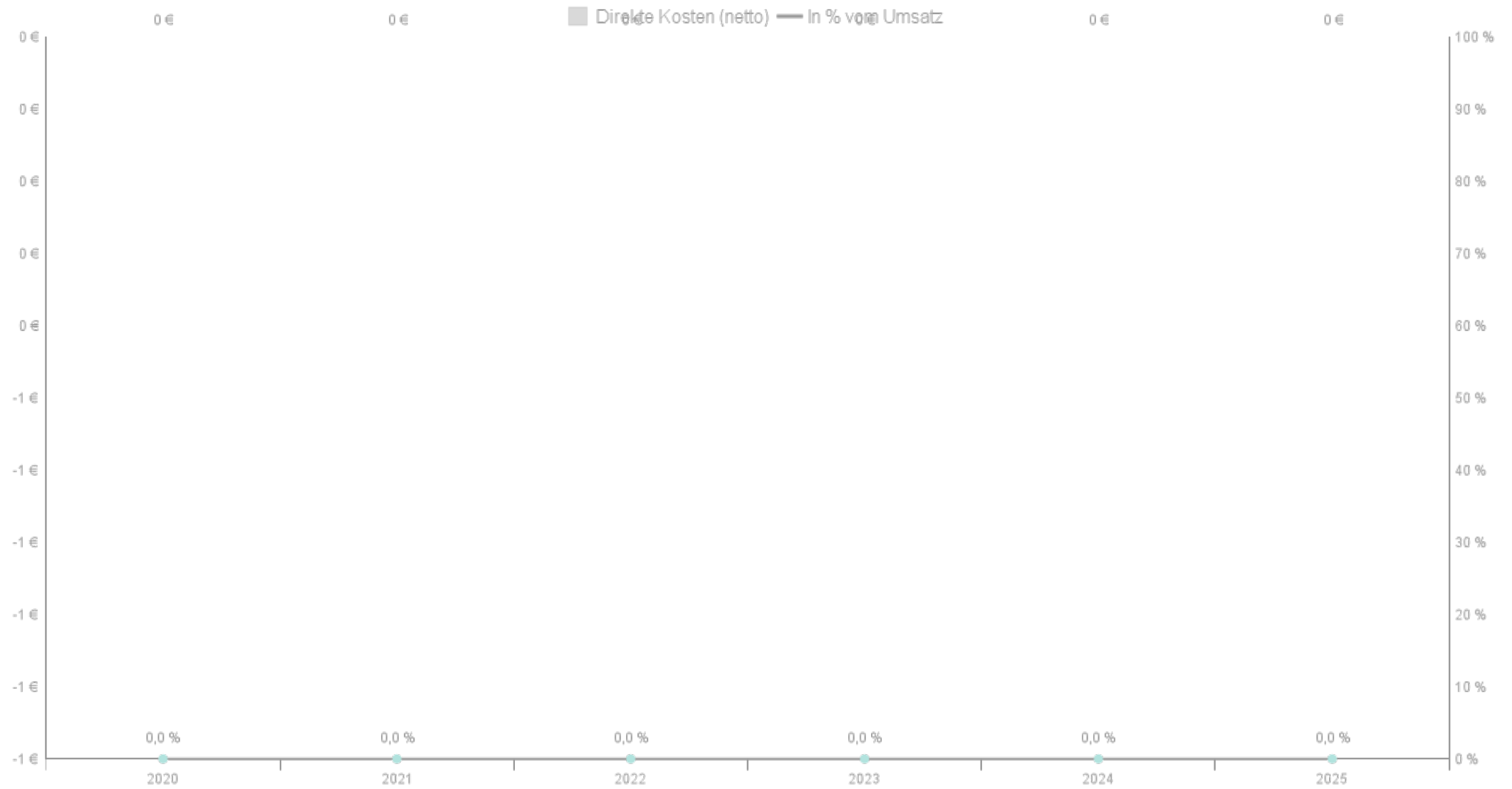
	Jan 25 in €	Feb 25 in €	Mrz 25 in €	Apr 25 in €	Mai 25 in €	Jun 25 in €	Jul 25 in €	Aug 25 in €	Sep 25 in €	Okt 25 in €	Nov 25 in €	Dez 25 in €
<b>(Werte inkl. Ust.)</b>												
<b>Geschäftstätigkeit</b>												
Umsatz	41.610	39.308	39.390	39.471	39.554	39.637	39.720	41.683	41.768	41.853	46.274	46.360
Einkauf / Direkte Kosten	0	0	0	0	0	0	0	0	0	0	0	0
Personal	22.002	15.902	15.902	15.902	15.902	15.902	15.902	15.902	15.902	15.902	15.902	23.222
Marketing	3.689	3.689	3.689	3.689	3.689	3.689	3.689	3.689	3.689	3.689	3.689	3.689
Gründungskosten	0	0	0	0	0	0	0	0	0	0	0	0
Betriebskosten	3.512	3.512	3.512	3.512	3.512	3.512	3.512	3.512	3.512	3.512	3.512	3.512
<b>Kontozu-/abfluss</b>	<b>12.407</b>	<b>16.206</b>	<b>16.287</b>	<b>16.369</b>	<b>16.452</b>	<b>16.535</b>	<b>16.618</b>	<b>18.581</b>	<b>18.666</b>	<b>18.751</b>	<b>23.172</b>	<b>15.938</b>
<b>Investitionstätigkeit</b>												
Investitionen	0	0	0	0	0	0	0	0	0	0	0	0
<b>Kontozu-/abfluss</b>	<b>0</b>	<b>0</b>	<b>0</b>	<b>0</b>	<b>0</b>	<b>0</b>	<b>0</b>	<b>0</b>	<b>0</b>	<b>0</b>	<b>0</b>	<b>0</b>
<b>Finanzierungstätigkeit</b>												
Darlehen	0	0	0	0	0	0	0	0	0	0	0	0
Zinsen	10	7	5	2	0	0	0	0	0	0	0	0
Tilgung	1.145	1.145	1.145	1.145	1.145	0	0	0	0	0	0	0
Restschuld	4.620	3.475	2.330	1.185	40	40	40	40	40	40	40	40
Einbringung Eigenkapital	0	0	0	0	0	0	0	0	0	0	0	0
<b>Kontozu-/abfluss</b>	<b>-1.155</b>	<b>-1.152</b>	<b>-1.150</b>	<b>-1.147</b>	<b>-1.145</b>	<b>0</b>	<b>0</b>	<b>0</b>	<b>0</b>	<b>0</b>	<b>0</b>	<b>0</b>
<b>Steuern</b>												
Vorsteuer	751	751	751	751	751	751	751	751	751	751	751	751
Umsatzsteuer	6.644	6.276	6.289	6.302	6.315	6.329	6.342	6.655	6.669	6.682	7.388	7.402
Gewerbesteuer	0	3.798	0	0	3.798	0	0	3.798	0	0	3.798	0
<b>Kontozu-/abfluss</b>	<b>-5.893</b>	<b>-9.324</b>	<b>-5.539</b>	<b>-5.552</b>	<b>-9.363</b>	<b>-5.578</b>	<b>-5.591</b>	<b>-9.703</b>	<b>-5.918</b>	<b>-5.932</b>	<b>-10.436</b>	<b>-6.652</b>
<b>Kontostand</b>												
Private Entnahmen	7.083	7.083	7.083	7.083	7.083	7.083	7.083	7.083	7.083	7.083	7.083	7.083
<b>Kontostand</b>	<b>29.434</b>	<b>28.080</b>	<b>30.596</b>	<b>33.183</b>	<b>32.043</b>	<b>35.916</b>	<b>39.860</b>	<b>41.654</b>	<b>47.318</b>	<b>53.054</b>	<b>58.706</b>	<b>60.910</b>
<b>Verfügbare Liquidität</b>	<b>29.434</b>	<b>28.080</b>	<b>30.596</b>	<b>33.183</b>	<b>32.043</b>	<b>35.916</b>	<b>39.860</b>	<b>41.654</b>	<b>47.318</b>	<b>53.054</b>	<b>58.706</b>	<b>60.910</b>

## 3. Charts

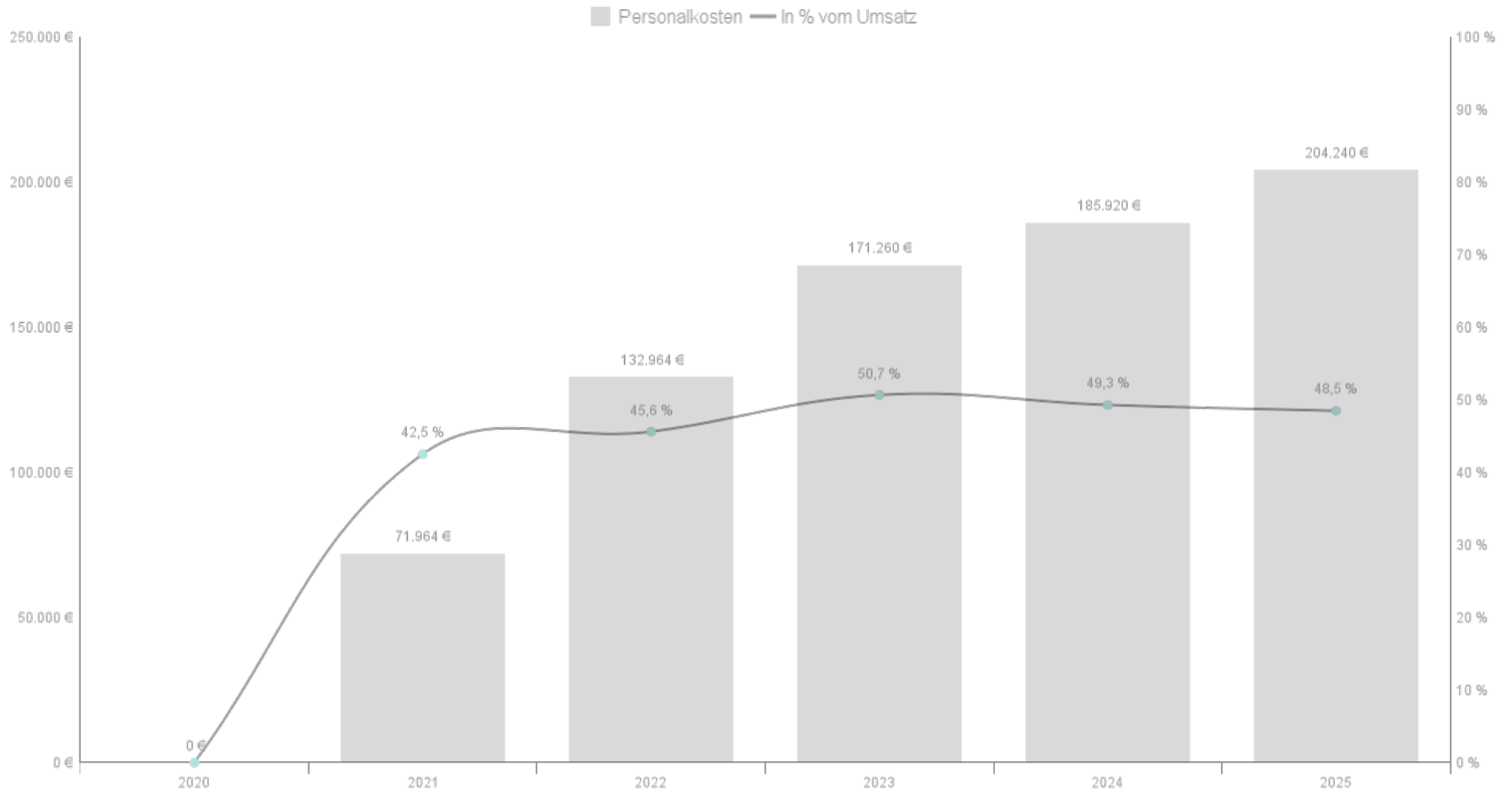
### I. Umsatzplanung



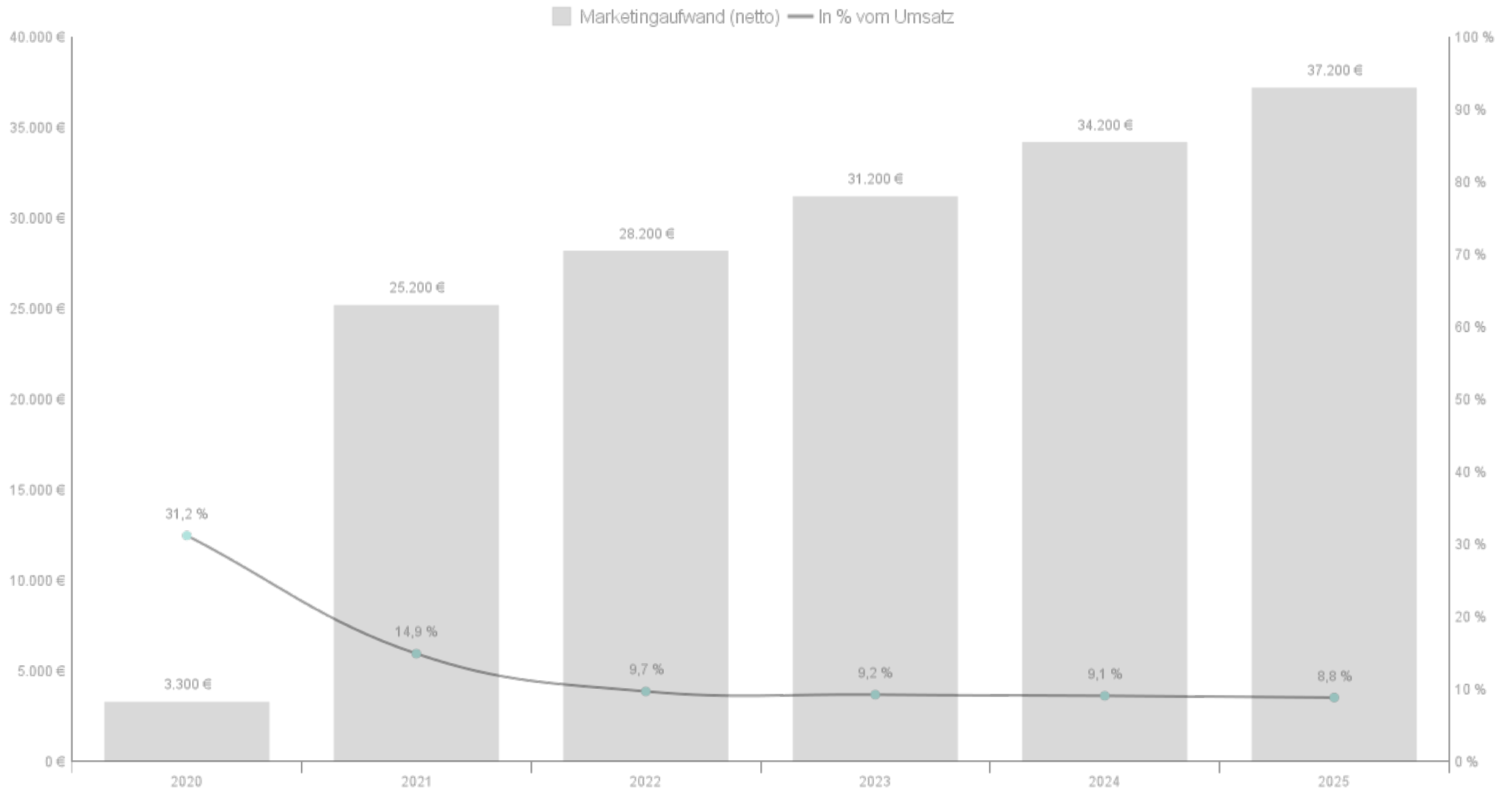
## II. Direkte Kosten



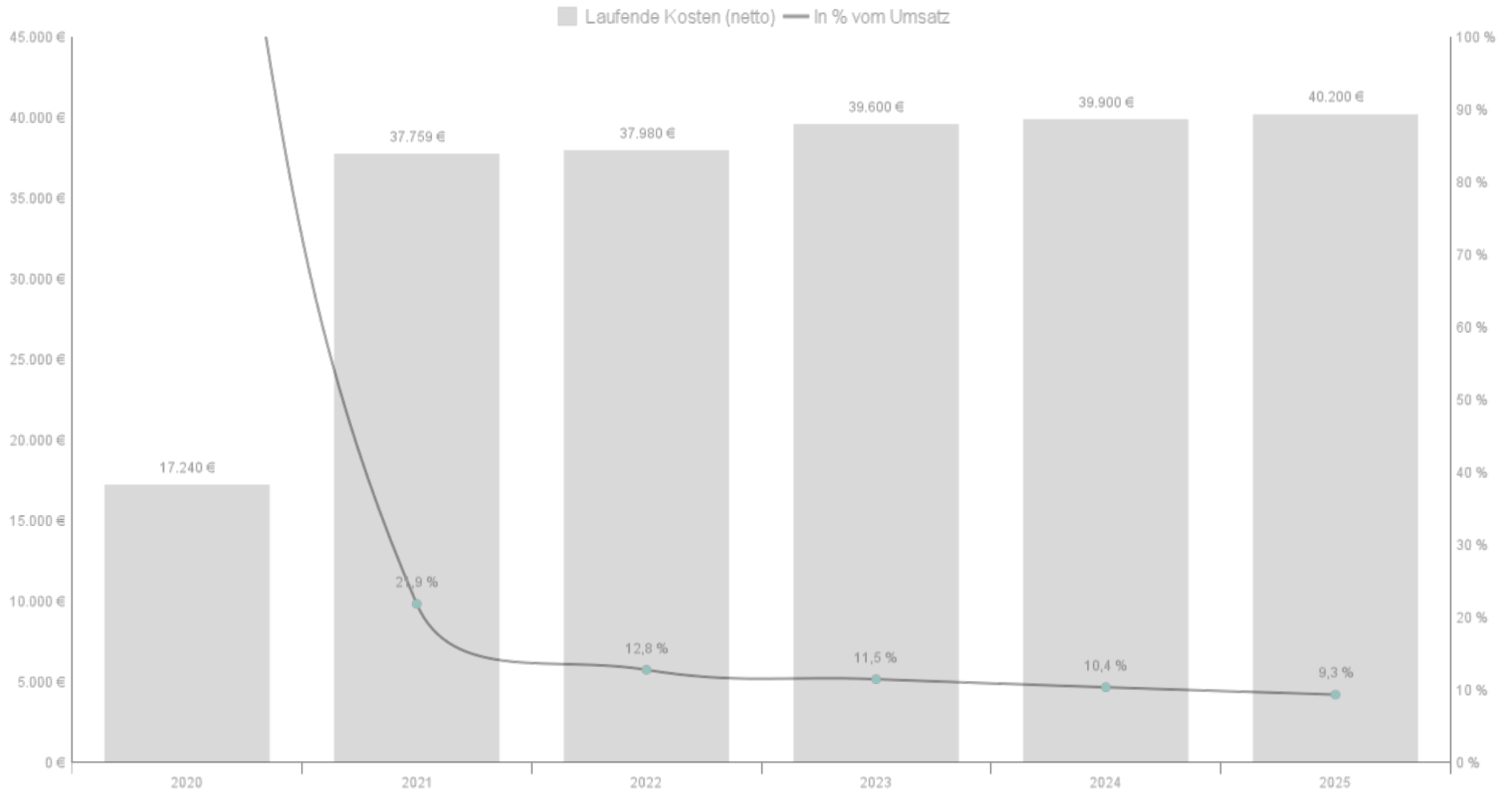
### III. Personalplanung



## IV. Marketingplanung

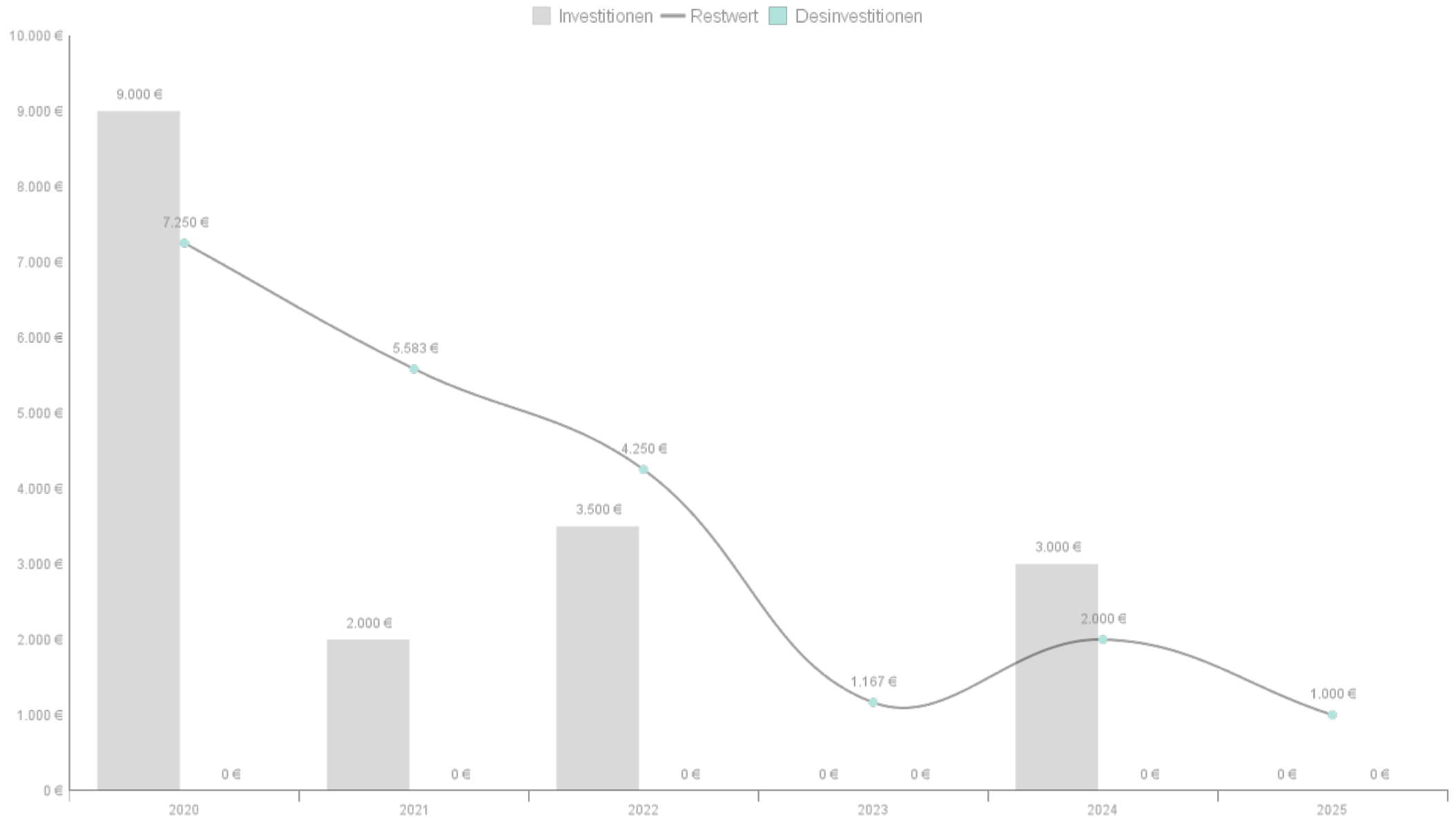


## V. Gründungs- und Betriebskosten





## VI. Investitionsplan



## 4. Tabellen

### I. Umsatzplanung

Beratungsleistung (eigene)	2020 in €	2021 in €	2022 in €	2023 in €	2024 in €	2025 in €
Geplanter Umsatz	10.800	100.800	110.000	120.000	130.000	140.000
Anzahl Stunden	90	840	916,7	1.000	1.083,3	1.166,7
./. Rabatt & Skonto 0 %	0	0	0	0	0	0
./. Zahlungsausfall 2,0 %	216	2.016	2.200	2.400	2.600	2.800
= Umsatz netto	10.584	98.784	107.800	117.600	127.400	137.200
Veränderung p.a. (€)	0	90.000	9.200	10.000	10.000	10.000
Veränderung p.a. (%)	0,0 %	833,3 %	9,1 %	9,1 %	8,3 %	7,7 %

Eigener Beratungsumsatz. 120 Euro pro Stunde, 10 Feiertage, 25 Urlaubstage, 10 Krankheitstage, Ersten 3 Monate 0% Auslastung, dann bis 6M 20%, danach 50%.

Zu Beginn fast 100% Akquisetätigkeit. Nach 3 Monaten beginnen erste Projekte. Dann nach 6 Monaten Anstellung von Analyst möglich. Hierdurch steigt wieder Akquise- und auch Organisationsaufwand. Langfristig wird 60% für Akquisearbeit, Organisation und Mitarbeiterführung benötigt.

Beratungsleistung (Analyst)	2020 in €	2021 in €	2022 in €	2023 in €	2024 in €	2025 in €
Geplanter Umsatz	0	72.000	90.000	105.000	125.000	145.000
Anzahl Stunden	0	900	1.125	1.312,5	1.562,5	1.812,5
./. Rabatt & Skonto 0 %	0	0	0	0	0	0
./. Zahlungsausfall 2,0 %	0	1.440	1.800	2.100	2.500	2.900
= Umsatz netto	0	70.560	88.200	102.900	122.500	142.100
Veränderung p.a. (€)	0	0	18.000	15.000	20.000	20.000
Veränderung p.a. (%)	0,0 %	0,0 %	25,0 %	16,7 %	19,0 %	16,0 %

Umsatz Analyst. 55% Auslastung im 1. Jahr, 80 Euro Stundensatz, 10 Feiertage, 25 Urlaubstage, 10 Krankheitstage, Ab 3. Jahr höhere Abrechnbarkeit.

<b>Beratungsleistung (Consultant)</b>	<b>2020</b> in €	<b>2021</b> in €	<b>2022</b> in €	<b>2023</b> in €	<b>2024</b> in €	<b>2025</b> in €
Geplanter Umsatz	0	0	97.500	120.000	130.000	145.000
Anzahl Stunden	0	0	975	1.200	1.300	1.450
./.. Rabatt & Skonto 0 %	0	0	0	0	0	0
./.. Zahlungsausfall 2,0 %	0	0	1.950	2.400	2.600	2.900
<b>= Umsatz netto</b>	<b>0</b>	<b>0</b>	<b>95.550</b>	<b>117.600</b>	<b>127.400</b>	<b>142.100</b>
Veränderung p.a. (€)	0	0	0	22.500	10.000	15.000
Veränderung p.a. (%)	0,0 %	0,0 %	0,0 %	23,1 %	8,3 %	11,5 %

Umsatz Consultant ab 2. Jahr. 100 Euro Stundensatz, 10 Feiertage, 25 Urlaubstage, 10 Krankheitstage, Ab 3. Jahr 7% Wachstum, 50% Auslastung im 1. Jahr. Danach Anstieg.

## II. Direkte Kosten

### III. Personalplanung

<b>Schuster Adam</b>	<b>2020</b> in €	<b>2021</b> in €	<b>2022</b> in €	<b>2023</b> in €	<b>2024</b> in €	<b>2025</b> in €
Bruttolohn	0	36.000	38.000	40.000	43.000	46.000
Sonderzahlung	0	0	0	1.000	3.000	5.000
Lohnnebenkosten	0	7.920	8.360	9.020	10.120	11.220
Personalkosten gesamt	0	43.920	46.360	50.020	56.120	62.220
Veränderung in €	0	0	2.440	3.660	6.100	6.100
Veränderung in %	0%	0%	5,6 %	7,9 %	12,2 %	10,9 %

Einstellung eines Research-Analysten zum Januar 2021. Das Bruttojahresgehalt steigt von anfangs 36.000 Euro innerhalb von 2 Jahren auf 46.000 Euro an. Ab dem 3. Jahr werden Sonderzahlungen geleistet.

<b>Maier Bernd</b>	<b>2020</b> in €	<b>2021</b> in €	<b>2022</b> in €	<b>2023</b> in €	<b>2024</b> in €	<b>2025</b> in €
Bruttolohn	0	0	48.000	50.000	54.000	60.000
Sonderzahlung	0	0	0	3.000	4.000	6.000
Lohnnebenkosten	0	0	10.560	11.660	12.760	14.520
Personalkosten gesamt	0	0	58.560	64.660	70.760	80.520
Veränderung in €	0	0	0	6.100	6.100	9.760
Veränderung in %	0%	0%	0%	10,4 %	9,4 %	13,8 %

Nach 1,5 Jahren Einstellung eines Consultants mit 48.000 Euro Einstiegsgehalt. Ab dem 2. Jahr steigt das Fixgehalt. Daneben werden steigende Sonderzahlungen gewährt.

<b>Nowak Sandra</b>	<b>2020</b>	<b>2021</b>	<b>2022</b>	<b>2023</b>	<b>2024</b>	<b>2025</b>
	in €	in €	in €	in €	in €	in €
Bruttolohn	0	22.800	22.800	46.000	48.000	50.000
Sonderzahlung	0	0	0	0	0	0
Lohnnebenkosten	0	5.244	5.244	10.580	11.040	11.500
Personalkosten gesamt	0	28.044	28.044	56.580	59.040	61.500
Veränderung in €	0	0	0	28.536	2.460	2.460
Veränderung in %	0%	0%	0,0 %	101,8 %	4,3 %	4,2 %

Officemanagerin nach 6 Monaten zu Beginn des 2. Jahres. 50% Stelle. Ab 3. Jahr 100% Stelle. Unterstützung bei Organisation, Buchhaltung, Reisekostenabrechnung etc.

## IV. Marketingplanung

<b>Adwords</b>	<b>2020</b> in €	<b>2021</b> in €	<b>2022</b> in €	<b>2023</b> in €	<b>2024</b> in €	<b>2025</b> in €
Gesamtumsatz	10.800	172.800	297.500	345.000	385.000	430.000
Ø pro Monat	0	350	400	450	500	550
Pro Jahr	0	4.200	4.800	5.400	6.000	6.600
In % vom Umsatz	0	2,43 %	1,61 %	1,57 %	1,56 %	1,53 %
Veränderung in €	0	0	600	600	600	600
Veränderung in %	0%	0,00 %	14,29 %	12,50 %	11,11 %	10,00 %

Ausgaben für Adwords. EUR 350 pro Monat, Anstieg um EUR 50 für Folgejahre.

<b>Website Instandhaltung</b>	<b>2020</b> in €	<b>2021</b> in €	<b>2022</b> in €	<b>2023</b> in €	<b>2024</b> in €	<b>2025</b> in €
Gesamtumsatz	10.800	172.800	297.500	345.000	385.000	430.000
Ø pro Monat	0	300	300	300	300	300
Pro Jahr	0	3.600	3.600	3.600	3.600	3.600
In % vom Umsatz	0	2,08 %	1,21 %	1,04 %	0,94 %	0,84 %
Veränderung in €	0	0	0	0	0	0
Veränderung in %	0%	0,00 %	0,00 %	0,00 %	0,00 %	0,00 %

Instandhaltung Website EUR 300,- pro Monat.

<b>Messebesuche</b>	<b>2020</b> in €	<b>2021</b> in €	<b>2022</b> in €	<b>2023</b> in €	<b>2024</b> in €	<b>2025</b> in €
Gesamtumsatz	10.800	172.800	297.500	345.000	385.000	430.000
Ø pro Monat	200	200	200	200	200	200
Pro Jahr	1.200	2.400	2.400	2.400	2.400	2.400
In % vom Umsatz	11,11 %	1,39 %	0,81 %	0,70 %	0,62 %	0,56 %
Veränderung in €	0	1.200	0	0	0	0
Veränderung in %	0%	100,00 %	0,00 %	0,00 %	0,00 %	0,00 %

Messebesuche EUR 200 pro Monat.

<b>LinkedIn Werbung</b>	<b>2020</b> in €	<b>2021</b> in €	<b>2022</b> in €	<b>2023</b> in €	<b>2024</b> in €	<b>2025</b> in €
Gesamtumsatz	10.800	172.800	297.500	345.000	385.000	430.000
Ø pro Monat	150	150	200	250	300	350
Pro Jahr	900	1.800	2.400	3.000	3.600	4.200
In % vom Umsatz	8,33 %	1,04 %	0,81 %	0,87 %	0,94 %	0,98 %
Veränderung in €	0	900	600	600	600	600
Veränderung in %	0%	100,00 %	33,33 %	25,00 %	20,00 %	16,67 %

Werbekosten zum Promoten von LinkedIn-Beiträgen. EUR 150 pro Monat. Anstieg EUR 50 in Folgejahren.

<b>SEM</b>	<b>2020</b> in €	<b>2021</b> in €	<b>2022</b> in €	<b>2023</b> in €	<b>2024</b> in €	<b>2025</b> in €
Gesamtumsatz	10.800	172.800	297.500	345.000	385.000	430.000
Ø pro Monat	0	500	600	700	800	900
Pro Jahr	0	6.000	7.200	8.400	9.600	10.800
In % vom Umsatz	0	3,47 %	2,42 %	2,43 %	2,49 %	2,51 %
Veränderung in €	0	0	1.200	1.200	1.200	1.200
Veränderung in %	0%	0,00 %	20,00 %	16,67 %	14,29 %	12,50 %

Suchmaschinenoptimierung der Website. EUR 500 pro Monat im ersten Jahr, dann Anstieg um EUR 100 in Folgejahren.



<b>Advertorial</b>	<b>2020</b> in €	<b>2021</b> in €	<b>2022</b> in €	<b>2023</b> in €	<b>2024</b> in €	<b>2025</b> in €
Gesamtumsatz	10.800	172.800	297.500	345.000	385.000	430.000
Ø pro Monat	0	400	400	400	400	400
Pro Jahr	0	4.800	4.800	4.800	4.800	4.800
In % vom Umsatz	0	2,78 %	1,61 %	1,39 %	1,25 %	1,12 %
Veränderung in €	0	0	0	0	0	0
Veränderung in %	0%	0,00 %	0,00 %	0,00 %	0,00 %	0,00 %

Ausgaben für Advertorial auf Fachseiten. Ca. EUR 5000 pro Jahr

<b>Kundenpflege</b>	<b>2020</b> in €	<b>2021</b> in €	<b>2022</b> in €	<b>2023</b> in €	<b>2024</b> in €	<b>2025</b> in €
Gesamtumsatz	10.800	172.800	297.500	345.000	385.000	430.000
Ø pro Monat	200	200	250	300	350	400
Pro Jahr	1.200	2.400	3.000	3.600	4.200	4.800
In % vom Umsatz	11,11 %	1,39 %	1,01 %	1,04 %	1,09 %	1,12 %
Veränderung in €	0	1.200	600	600	600	600
Veränderung in %	0%	100,00 %	25,00 %	20,00 %	16,67 %	14,29 %

Ausgaben für Kundenbindung. Essenseinladungen, Weihnachtsgeschenke etc. EUR 200 pro Monat, dann Anstieg um EUR 50 in Folgejahren.

## V. Gründungs- und Betriebskosten

Gründungskosten	Kosten Netto	in %
Administrative Kosten	790	28,3 %
Businessplan Kosten	0	0%
Vermittlung	2.000	71,7 %
Geschäftsausstattung	0	0%
Weitere Gründungskosten	0	0%
Puffer	419	
<b>Gründungskosten Total</b>	<b>3.209</b>	

Durch Einstellung im 2. Jahr wird Gewerbeanmeldung notwendig. Zudem Ausgaben zur Personalsuche.

Buchführung- / Jahresabschlusskosten	2020 in €	2021 in €	2022 in €	2023 in €	2024 in €	2025 in €
Gesamtumsatz	10.800	172.800	297.500	345.000	385.000	430.000
Ausgaben pro Monat	86	50	75	100	125	150
Ausgaben pro Jahr	600	600	900	1.200	1.500	1.800
In % von Gesamtumsatz	5,56 %	0,35 %	0,30 %	0,35 %	0,39 %	0,42 %
Veränderung p.a. €	0	0	300	300	300	300
Veränderung p.a. (%)	0,00 %	0,00 %	50,00 %	33,33 %	25,00 %	20,00 %

Kosten für Buchführung und Jahresabschluss bzw. Steuerberater.

Büromaterial	2020 in €	2021 in €	2022 in €	2023 in €	2024 in €	2025 in €
Gesamtumsatz	10.800	172.800	297.500	345.000	385.000	430.000
Ausgaben pro Monat	20	40	60	60	60	60
Ausgaben pro Jahr	140	480	720	720	720	720
In % von Gesamtumsatz	1,30 %	0,28 %	0,24 %	0,21 %	0,19 %	0,17 %
Veränderung p.a. €	0	340	240	0	0	0
Veränderung p.a. (%)	0,00 %	242,86 %	50,00 %	0,00 %	0,00 %	0,00 %

Kosten Büromaterial. Annahme 20 Euro pro Person.

<b>Büromiete</b>	<b>2020</b> in €	<b>2021</b> in €	<b>2022</b> in €	<b>2023</b> in €	<b>2024</b> in €	<b>2025</b> in €
Gesamtumsatz	10.800	172.800	297.500	345.000	385.000	430.000
Ausgaben pro Monat	2.500	2.500	2.500	2.500	2.500	2.500
Ausgaben pro Jahr	15.000	30.000	30.000	30.000	30.000	30.000
In % von Gesamtumsatz	138,89 %	17,36 %	10,08 %	8,70 %	7,79 %	6,98 %
Veränderung p.a. €	0	15.000	0	0	0	0
Veränderung p.a. (%)	0,00 %	100,00 %	0,00 %	0,00 %	0,00 %	0,00 %

Büromiete für repräsentatives Büro EUR 2.500,- pro Monat.

<b>Telefon, Internet, Porto</b>	<b>2020</b> in €	<b>2021</b> in €	<b>2022</b> in €	<b>2023</b> in €	<b>2024</b> in €	<b>2025</b> in €
Gesamtumsatz	10.800	172.800	297.500	345.000	385.000	430.000
Ausgaben pro Monat	0	50	100	125	125	125
Ausgaben pro Jahr	0	350	1.200	1.500	1.500	1.500
In % von Gesamtumsatz	0%	0,34 %	0,40 %	0,43 %	0,39 %	0,35 %
Veränderung p.a. €	0	0	850	300	0	0
Veränderung p.a. (%)	0%	0,00 %	242,86 %	25,00 %	0,00 %	0,00 %

Kosten für Telefon, Internet, Porto. Start mit 50 Euro pro Monat. Anstieg mit Mitarbeiterwachstum.

<b>Umsatzunabhängige Reisekosten</b>	<b>2020</b> in €	<b>2021</b> in €	<b>2022</b> in €	<b>2023</b> in €	<b>2024</b> in €	<b>2025</b> in €
Gesamtumsatz	10.800	172.800	297.500	345.000	385.000	430.000
Ausgaben pro Monat	0	200	200	200	200	200
Ausgaben pro Jahr	0	1.400	2.400	2.400	2.400	2.400
In % von Gesamtumsatz	0%	1,36 %	0,81 %	0,70 %	0,62 %	0,56 %
Veränderung p.a. €	0	0	1.000	0	0	0
Veränderung p.a. (%)	0%	0,00 %	71,43 %	0,00 %	0,00 %	0,00 %

Auftragsunabhängige Reisekosten, z.B. für Akquisetermine.

<b>Reperatur, Instandhaltung</b>	<b>2020</b> in €	<b>2021</b> in €	<b>2022</b> in €	<b>2023</b> in €	<b>2024</b> in €	<b>2025</b> in €
Gesamtumsatz	10.800	172.800	297.500	345.000	385.000	430.000
Ausgaben pro Monat	0	10	10	20	20	20
Ausgaben pro Jahr	0	70	120	240	240	240
In % von Gesamtumsatz	0%	0,07 %	0,04 %	0,07 %	0,06 %	0,06 %
Veränderung p.a. €	0	0	50	120	0	0
Veränderung p.a. (%)	0%	0,00 %	71,43 %	100,00 %	0,00 %	0,00 %

<b>Software</b>	<b>2020</b> in €	<b>2021</b> in €	<b>2022</b> in €	<b>2023</b> in €	<b>2024</b> in €	<b>2025</b> in €
Gesamtumsatz	10.800	172.800	297.500	345.000	385.000	430.000
Ausgaben pro Monat	0	50	50	100	100	100
Ausgaben pro Jahr	0	350	600	1.200	1.200	1.200
In % von Gesamtumsatz	0%	0,34 %	0,20 %	0,35 %	0,31 %	0,28 %
Veränderung p.a. €	0	0	250	600	0	0
Veränderung p.a. (%)	0%	0,00 %	71,43 %	100,00 %	0,00 %	0,00 %

Kosten Software.

<b>Weiterbildungskosten</b>	<b>2020</b> in €	<b>2021</b> in €	<b>2022</b> in €	<b>2023</b> in €	<b>2024</b> in €	<b>2025</b> in €
Gesamtumsatz	10.800	172.800	297.500	345.000	385.000	430.000
Ausgaben pro Monat	0	50	50	75	75	75
Ausgaben pro Jahr	0	350	600	900	900	900
In % von Gesamtumsatz	0%	0,34 %	0,20 %	0,26 %	0,23 %	0,21 %
Veränderung p.a. €	0	0	250	300	0	0
Veränderung p.a. (%)	0%	0,00 %	71,43 %	50,00 %	0,00 %	0,00 %

#### Weiterbildungskosten (eigen und Mitarbeiter)

<b>Datenbanken</b>	<b>2020</b> in €	<b>2021</b> in €	<b>2022</b> in €	<b>2023</b> in €	<b>2024</b> in €	<b>2025</b> in €
Gesamtumsatz	10.800	172.800	297.500	345.000	385.000	430.000
Ausgaben pro Monat	0	50	50	50	50	50
Ausgaben pro Jahr	0	350	600	600	600	600
In % von Gesamtumsatz	0%	0,34 %	0,20 %	0,17 %	0,16 %	0,14 %
Veränderung p.a. €	0	0	250	0	0	0
Veränderung p.a. (%)	0%	0,00 %	71,43 %	0,00 %	0,00 %	0,00 %

#### Kosten für Research/Datenbanken.

<b>Nebenkosten</b>	<b>2020</b> in €	<b>2021</b> in €	<b>2022</b> in €	<b>2023</b> in €	<b>2024</b> in €	<b>2025</b> in €
Gesamtumsatz	10.800	172.800	297.500	345.000	385.000	430.000
Ausgaben pro Monat	0	50	70	70	70	70
Ausgaben pro Jahr	0	600	840	840	840	840
In % von Gesamtumsatz	0%	0,35 %	0,28 %	0,24 %	0,22 %	0,20 %
Veränderung p.a. €	0	0	240	0	0	0
Veränderung p.a. (%)	0%	0,00 %	40,00 %	0,00 %	0,00 %	0,00 %

#### Nebenkosten Miete

<b>Corporate Design (Logo, Visitenkarten etc.)</b>	<b>2020</b> in €	<b>2021</b> in €	<b>2022</b> in €	<b>2023</b> in €	<b>2024</b> in €	<b>2025</b> in €
Gesamtumsatz	10.800	172.800	297.500	345.000	385.000	430.000
Ausgaben pro Monat	1.500	0	0	0	0	0
Ausgaben pro Jahr	1.500	0	0	0	0	0
In % von Gesamtumsatz	100,00 %	0%	0%	0%	0%	0%
Veränderung p.a. €	0	0	0	0	0	0
Veränderung p.a. (%)	0,00 %	0%	0%	0%	0%	0%

Ausgaben für Corporate Design (Logo, Visitenkarten, Briefpapier)

## VI. Investitionsplan

<b>Arbeitsplatz Analyst</b>	<b>2020</b> in €	<b>2021</b> in €	<b>2022</b> in €	<b>2023</b> in €	<b>2024</b> in €	<b>2025</b> in €
Investition	0	2.000	0	0	0	0
Abschreibung	0	667	667	667	0	0
Buchwert (31.12)	0	1.333	667	0	0	0

Arbeitsplatz Analyst. Beginn 2. Jahr

<b>Arbeitsplatz Consultant</b>	<b>2020</b> in €	<b>2021</b> in €	<b>2022</b> in €	<b>2023</b> in €	<b>2024</b> in €	<b>2025</b> in €
Investition	0	0	3.500	0	0	0
Abschreibung	0	0	1.167	1.167	1.167	0
Buchwert (31.12)	0	0	2.333	1.167	0	0

Büroeinrichtung Consultant. Beginn 3. Jahr.

<b>Arbeitsplatz (eigener)</b>	<b>2020</b> in €	<b>2021</b> in €	<b>2022</b> in €	<b>2023</b> in €	<b>2024</b> in €	<b>2025</b> in €
Investition	4.000	0	0	0	0	0
Abschreibung	778	1.333	1.333	556	0	0
Buchwert (31.12)	3.222	1.889	556	0	0	0

Einrichtung eigener Arbeitsplatz. Mobiliar, Büromaterial, Computer

<b>Website Erstellung</b>	<b>2020</b> in €	<b>2021</b> in €	<b>2022</b> in €	<b>2023</b> in €	<b>2024</b> in €	<b>2025</b> in €
Investition	5.000	0	0	0	0	0
Abschreibung	972	1.667	1.667	694	0	0
Buchwert (31.12)	4.028	2.361	694	0	0	0

Erstellung Website zu Beginn 2. Jahres.

<b>Website Relaunch</b>	<b>2020</b> in €	<b>2021</b> in €	<b>2022</b> in €	<b>2023</b> in €	<b>2024</b> in €	<b>2025</b> in €
Investition	0	0	0	0	3.000	0
Abschreibung	0	0	0	0	1.000	1.000
Buchwert (31.12)	0	0	0	0	2.000	1.000

Relaunch Website nach 3y.



## VII. Finanzierungsplan

KfW Förderkredit	2020 in €	2021 in €	2022 in €	2023 in €	2024 in €	2025 in €
Auszahlung für Tilgungsdarlehen	55.000	0	0	0	0	0
Zinsen	802	1.308	989	645	302	24
Tilgung	0	8.015	13.740	13.740	13.740	5.725
Restschuld 31.12.	55.000	46.985	33.245	19.505	5.765	0
Zinsen & Tilgung	802	9.323	14.729	14.385	14.042	5.749

Eigenkapital	Jun 2020 in €
Kontostand	64.365
André Schneider	20.000

Ausschüttung	2020 in €	2021 in €	2022 in €	2023 in €	2024 in €	2025 in €
Kontostand 01.01.	0	25.232	2.004	17.647	17.847	29.434
Eigenentnahme Gehalt	12.000	39.000	48.000	65.000	75.000	85.000
Kontostand 31.12.	39.714	12.836	18.273	21.493	31.157	60.910

Entnahme für Privatausgaben. EUR 2.000 im ersten Halbjahr. 2. Jahr EUR 3.000, 3. Jahr EUR 4.000. Danach EUR 65.000 pro Jahr mit 10k Anstieg in Folgejahren